

ROK SZKOLNY

2010/2011

GRUDZIEŃ

Numer wydania 82



SZKOŁA PODSTAWOWA IM. 1000-LECIA PAŃSTWA POLSKIEGO
W SWORACH

TYSIĄCŁATKA



**Do Betlejem nie jest tak daleko...
Ono jest na odległość ludzkiego serca...
na odległość otwartych szeroko ramion...
na odległość dłoni otwartej...**

Betlejem jest blisko... Każdego dnia możesz tu dojść...

„Do Betlejem nie jest tak daleko” to tytuł tegorocznych Jasełek wystawionych 22 grudnia w szkole. W tym roku do szopki podążyły postaci z bajek. Tło muzyczne zapewnili uczniowie pod postacią aniołów oraz grający na instrumentach: Ada



Makarewicz - skrzypce, Michał Skrzypczak i Piotr Sawczuk—gitara. Jaseł-



ka zakończyły się wspólnym śpiewem kolędy „Wśród nocnej ciszy”. Był to czas, w którym można było poczuć atmosferę zbliżających się Świąt Bożego Narodzenia.

**Zatrzymajcie się na chwilę w gonitwie codziennych spraw
Uciszczone Wasze myśli,**

Jeśli uda wam się wsluchać w ciszę swej duszy

To na pewno usłyszycie pukanie do drzwi

To Bóg przynosi Wam swego Syna abyście go przyjęli

Zapalcie świece, usiądźcie przy wigilijnym stole

Kolędujcie razem z nami

I świętujcie, i świętujcie...

**Świąt wypełnionych radością i miłością,
niosących spokój i odpoczynek.**

**Nowego Roku spełniającego wszelkie marzenia,
pełnego optymizmu, wiary, szczęścia i powodzenia.**

Życzy Redakcja „Tysiąclatki”



KALENDARIUM

03. 11.- Ślubowanie klasy I przygotowane przez wychowawcę p. J. Firsiuk.

04. 11.- Etap szkolny konkursu historycznego Lubelskiego Kuratora Oświaty.

08. 11.- I etap (szkolny) konkursu przyrodniczo- ekologicznego w klasach II-III.

08. 11.- Etap szkolny konkursu matematycznego Lubelskiego Kuratora Oświaty.

08. 11.- I etap (szkolny) konkursu przyrodniczo-ekologicznego w klasach IV-VI.

08. 11.- Rozstrzygnięcie Olimpiady Franciszkańskiej. Część plastyczna „Św. Maksymilian na misjach w Japonii”.

10. 11.- Finał Powiatu- Indywidualny Turniej Tenisa Stołowego Dziewcząt i Chłopców kl. IV i młodsi oraz V-VI.

10. 11.- Szkolna akademia z okazji Święta Odzyskania Niepodległości przygotowana przez p. I. Gałamaga i p. R. Tarasiuk.

11. 11.- Święto Odzyskania Niepodległości- uroczystość środowiskowa w Klubie Kultury w Sworach.

15. 11.- Przyjęcie nowych członków do SKC.

22. 11.- Dzień Życzliwości w naszej szkole, zorganizowany przez SKC.

24. 11.- Andrzejki –organizatorem byli opiekunowie SU i 26 DH.

25. 11.- Podsumowanie i wręczenie nagród III edycji konkursu „Czysta Ziemia” organizowanego przez Starostwo Powiatowe w Białej Podlaskiej.

26- 28. 11.- Rekolekcje harcerskie.

30. 11.- Podsumowanie konkursu przyrodniczego „Album liści jesiennych”, „Album grzybów jadalnych i trujących”.



Rys. Kamila Mirońska kl. V



Rys. Emilia Sobczuk kl. V



Rys. Ola Chwedczuk kl. V

30. 11.- Podsumowanie konkursu plastycznego dla klas 0, I-III „Z higieną za pan brat” organizowanego przez Klub Wiewiórka.

02. 12.- Ogłoszenie konkursu organizowanego przez Schronisko dla Zwierząt Azyl w Białej Podlaskiej na imię dla psa- „Nazwij psiaka bezdomniaka”.

06. 12.- Mikołajki w klasie 0, I, II, III, IV.

06. 12.- II etap konkursu przyrodniczo- ekologicznego w Międzyrzeczu Podlaskim.

06. 12.- Wycieczka do Warszawy.

07. 12.- Mikołajki w klasie V.

07. 12.- Finał Gminny- Drużynowy Turniej Tenisa Stołowego Dziewcząt i Chłopców- kl. IV i młodsi oraz kl. V-VI.

09. 12.- Mikołajki w klasie VI.

13. 12.-

Rozstrzygnięcie konkursu na „Najciekawszą sakiewkę lub portfel”.

17.12.– Rozstrzygnięcie konkursu na „Stroik świąteczny” i „Kartkę bożonarodzeniową”.

22.12.- Jasełka przygotowane przez p. M. Skrzypczak i p. J. Grochowską.

24. 12.- Wigilia.

25-26.-12. Święta Bożego Narodzenia.



Rys. Mateusz Karwowski kl. V

23- 31. 12.- Przerwa świąteczna.

31. 12.-Sylwester.

01. 01. 2011r.- Nowy Rok.




Rys. Ewelina Gromadzka kl. V

Red. J. Firsiuk



Ślubowanie I klasy 2010/2011

*Dwa miesiące jesteśmy w szkole
I czas ten minął szybko nadzwyczaj
Wiemy już, kiedy rozmawiać wolno,
a kiedy w klasie musi być cisza.*



Tymi słowami uczennica pierwszej klasy rozpoczęła uroczystą akademię szkolną.



Powitanie przez przewodniczącą Rady Rodziców p. Elżbietę Kaliszewską

Ksiądz Proboszcz Stanisław Chodźko dokonał Poświęcenia tornistrów pierwszoklasistów, złożył serdeczne życzenia nauczycielom, uczniom i ich rodzicom.



Wspólny taniec

Przed uroczystym aktem Pasowania na ucznia, pierwszoklasiści przygotowani przez swoją wychowawczynię panią Justynę Firsiuk, zaprezentowali taniec oraz szereg humorystycznych wierszyków, scenek i piosenek, dotyczących szkolnego życia i nowych obowiązków, które zobowiązali się sumiennie wypełniać.

Ślubowanie na sztandar szkoły





Ślubowanie I klasy 2010/2011

Uczniowie otrzymali od pana dyrektora, przewodniczącej Rady Rodziców pani Elżbiety Kaliszewskiej i rodziców, upominki oraz pamiątkowe dyplomy. Następnie z ochotą częstowali się pysznymi kanapkami, ciastkami i owocami w pięknie udekorowanej przez rodziców klasie, a także brali udział w zabawach i konkursach zorganizowanych przez Samorząd Uczniowski.

*Panie Dyrektorze, drodzy Państwo tutaj zebrani
Oni są świetnie przygotowani.
Egzamin na uczniów zdali wręcz śpiewając
Ich życie w tej szkole zapowiada się obiecująco.*



Wychowawczynie klasy I p. J. Firsiuk w imieniu własnym i wychowanków składa serdeczne podziękowania wszystkim Rodzicom, Nauczycielom i Uczniom, którzy bardzo aktywnie włączyli się w organizację i przygotowanie uroczystości z okazji Ślubowania klasy I.

Pasowanie przez dyrektora szkoły

Red. J. Firsiuk



Obdarowani uczniowie klasy pierwszej



JEST POLSKA!



Dzisiaj mamy wolną i niepodległą Polskę, o którą walczyły pokolenia oddając w tej walce wartość najcenniejszą – swoje życie. Obchody 11 listopada to właśnie nasz szacunek dla tych wielkich bohaterów. To nasz obowiązek jako Polaków i jako ludzi szanujących wolność narodów.

Z okazji tego święta nasi uczniowie pod kierunkiem p. R. Tarasiuk, p. B. Konkol i p. I. Gałamaga przygotowali uroczystość szkolną, oraz środowiskową w Klubie Kultury w Sworach, która odbyła się 10 listopada. Na tę imprezę zostali zaproszeni przedstawiciele władz samorządowych, lokalnych, dyrektorzy szkół, mieszkańcy parafii. W pięknie udekorowanej sali odbyła się niezapomniana lekcja historii.

Piękne recytacje wierszy uczniów przeplatane były występami zespołów ludowych naszej gminy.

Po zakończeniu uroczystości wszyscy przeszli pod pomnik wystawiony w 10 rocznicę odzyskania niepodległości, gdzie złożyli kwiaty.



Występ uczniów w Klubie Kultury w Sworach



Redagowała: p. Iwona Gałamaga

Opracowała: Kamila Mirońska

Pierwsza wojna światowa (1914-1918) osłabiła państwa zaborcze, dzięki czemu możliwa stała się odbudowa niepodległego państwa. Po 123 latach niewoli, rozbiorów i obcego panowania, w końcu 1918 roku odrodziło się państwo polskie. Marzenia pokoleń stały się rzeczywistością. Niepodległa Polska odrodziła się w ciągu zaledwie trzech tygodni. To niezwykle tempo zaskoczyło ówczesnych obserwatorów wydarzeń politycznych w Polsce i Europie.

11 listopada na ulicach wszystkich miast panowała euforia z powodu rodzącej się niepodległości.

Józef Piłsudski został pierwszym Marszałkiem Polski. Tego wielkiego wodza często nazywano „Dziadkiem”. I to nie tylko z powodu sumiastych wąsów, ale także dlatego, że bardzo lubił dzieci. Podobno zawsze nosił dla nich cukierki w kieszeniach swojego szarego munduru. Ukochanym koniem Marszałka była klacz Kasztanka. Towarzyszyła mu już wtedy, gdy dowodził Pierwszą Brygadą, a po odzyskaniu niepodległości brała wraz z nim udział w defiladach z okazji 11 listopada.



Józef Piłsudski



!! Andrzejkii !!

W czwartek 25 listopada w szkole odbyły się andrzejki zorganizowane przez SU i 26 DH. Dzieci, nauczyciele i rodzice bawili się wesoło i przyjemnie. Wszyscy brali udział w zabawie tanecznej oraz mogli skorzystać z tradycyjnej kawiarenki, sklepiku. Nie zabrakło oczywiście żartobliwych wróżb i przepowiedni, traktowanych z dużym poczuciem humoru i przymrużeniem oka, zarówno przez chłopców jak i dziewczęta.

Dzięki zaangażowaniu miłych pań nauczycielek oraz rodziców, którzy przygotowali ciasto do kawiarenki, dzieci nie miały ochoty opuszczać zabawy.

Zabawa była super!

Wszystkim – szczególnie rodzicom - którzy przyczynili się do tego, aby zabawa andrzejkowa udała się, serdecznie dziękujemy!

Red. J.G.



Wróżka Ewelina prawdę ci powie



Czyj but pierwszy dotrze do drzwi?



Poznanie przyszłości

Ciekawostki o Andrzejkach

- Święty Andrzej jest patronem Szkocji, i tamże 30 listopada, czyli w dzień świętego Andrzeja jest świętem narodowym (w odróżnieniu od przyjętego w Polsce zwyczaju, obchodzenia andrzejek w "wigilię" św. Andrzeja, czyli 29 listopada).

Wywodzące się ze Szkocji zwyczaj świętowania tzw. andrzejek rozpowszechnione są w całej Europie i w większości mają one związek z tradycyjnymi przesadami oraz wróżbami o tematyce matrymonialnej.

- Wróżby andrzejkowe przeznaczone były głównie dla dziewcząt (odpowiednikiem dla chłopców, były *katarzynki*), choć od jakiegoś czasu przyjęło się, że w wieczór 29 listopada wróżą wszyscy).

Opracowały: Justyna Treska
Izabela Narkiewicz kl. VI



Każdy znalazł coś smacznego w kawiarence



Tańce trwały przez cały wieczór andrzejkowy





Z ŻYCIA SZKOŁY...



Kurs harcerski na zastępowych i przybocznych

W dniach 22-24 października odbył się kurs na zastępowych i przybocznych. Zajęcia szkoleniowe odbywały się na plebani, gdzie gościny udzielał nam ksiądz proboszcz. Do Swów zjechało się ok. 55 harcerzy i harcerek. Z naszej drużyny uczestniczyli: M. Skrzypczak, W. Łochina, M. Ignaciuk, P. Melaniuk, A. Chwędzuc, M. Kuszneruk, M. Werbiński.

Pierwszego dnia poznaliśmy się, graliśmy w różne gry i zabawy. Poznaliśmy historię harcerstwa, jego początki i jego założycieli. Na koniec druhowie zrobili nam musztrę na boisku u księdza. W sobotę zebraliśmy się o godz. 9.00. Podzieliliśmy się na dwie grupy. Pierwsza grupa - zastępowi mieli zajęcia z druhną Ewą, a druga grupa – przyboczni z druhem Marcinem. Na zajęciach drużna Ewa mówiła nam o organizacji zastępu

i o jego funkcji oraz co powinien wiedzieć zastępowy. Wszyscy robili notatki. Następnie musieliśmy napisać z kogo możemy brać przykład. Oprócz nauki mieliśmy też zabawę. Podzieliliśmy się na siedem grup i mieliśmy za zadanie zrobić krzyżówkę o harcerstwie, gdzie hasłem była „Drużyna”. Po obiedzie poszliśmy na boisko, gdzie znów mieliśmy musztrę i zabawę. Uczestniczyliśmy również we Mszy Św. oraz odmawialiśmy różaniec. Po kolacji odbył się egzamin ze szkolenia.

W niedzielę spotkaliśmy się na Mszy Św. o godz. 9.00, a po wyjściu z kościoła ustawiliśmy się do pamiątkowego zdjęcia. W ten sposób zakończył się nasz kurs, wszyscy rozjechali się do swoich domów.

To było bardzo fajne doświadczenie, gdzie dowiedzieliśmy się dużo ciekawych rzeczy na temat harcerstwa.

Redagowała: Weronika Łochina kl. V

Opracowała :Kinga Chalimoniuk kl. V



Konkurs przyrodniczo-ekologiczny

Konkurs organizowany jest przez Nadleśnictwo Międzyrzec, Towarzystwo Przyjaciół Nauk w Międzyrzecu oraz Miejski Ośrodek Kultury w Międzyrzecu Podlaskim.

Głównym celem tego konkursu jest szerzenie edukacji ekologicznej wśród dzieci i młodzieży, tak aby zachęcić do działania w kierunku jej poznania i ochrony.

I etap szkolny odbył się 8 listopada 2010 roku i podzielony był na dwie grupy wiekowe. Uczniów z klasy II przygotowywała p. Joanna Grochowska, klasy III p. Barbara Konkol i klasy IV- VI p. Iwona Gałamaga.

Do etapu centralnego przeszli następujący uczniowie:

KLASA III

- 1.Patrycja Małachwiczuk
- 2.Piotr Gromadzki
- 3.Jakub Urbaniuk

KLASA VI

- 1.Katarzyna Sęczyk
- 2.Michał Skrzypczak
- 3.Kamil Treska

Finał konkursu odbył się 6 grudnia w Międzyrzecu Podl. Uczniowie oprócz rozwiązania testu mieli za zadanie rozpoznać odgłosy 10 zwierząt.

W kategorii szkoły podstawowe, klasy IV-VI, w etapie centralnym III miejsce zdobył Kamil Treska, uczeń klasy VI.

Pozostałe wyniki etapu centralnego:

Kategoria kl. I-III:



Do konkursu przystąpili uczniowie z 26 szkół, które znajdują się na terenie Nadleśnictwa Międzyrzec

- 1.Patrycja Małachwiczuk - V miejsce
- 2.Piotr Gromadzki -V miejsce
- 3.Jakub Urbaniuk XXII miejsce

Kategoria kl. IV-VI

- 1.Michał Skrzypczak –VI miejsce
- 2.Katarzyna Sęczyk– XV miejsce

Red. p. I. Gałamaga

Opracowała: Ewelina Kasjaniuk



Z ŻYCIA SZKOŁY...

Olimpiada Franciszkańska

Pod koniec października chętni uczniowie naszej szkoły wzięli udział w ogólnopolskim konkursie plastycznym na temat: „Św. Maksymilian na misjach w Japonii”. Na podstawie opowiadania dzieci miały wykonać pracę, wybraną przez siebie techniką plastyczną do wybranej sceny. Z klas młodszych wpłynęło 13 rysunków, z klas starszych 9. W olimpiadzie mogło wziąć udział po 6 prac z każdej kategorii wiekowej.

Do organizatora (Ojcowie Franciszkanie z Siedlec) wpłynęło 670 rysunków wykonanych następującymi technikami: malarstwo, wyklejanka, plastelina, wyklejanka zwykła, rysunek jednym narzędziem, collage, rysunek kredką, pastele, wypalanie, wycinanka, inne techniki.

W kategorii malarstwo klas IV-VI miejsce II zajęła **Aleksandra Potocka**.

Natomiast w kategorii pastele klas I-III miejsce I zajęła **Klaudia Gierelo**.

Dziewczęta za swój talent otrzymały nagrody w postaci gry planszowej i puzzli oraz dyplomy. Dyplomem uhonorowano także p. katechetkę Małgorzatę Skrzypczak i szkołę z podziękowaniem za zaangażowanie w pracę z uczniami i przygotowanie do udziału we Franciszkańskiej Olimpiadzie wiedzy o św. Maksymilianie Marii Kolbe – część plastyczna.

Laureatkom serdecznie gratulujemy!!!

Red. p. M. Skrzypczak



Praca Klaudii



Praca Oli



Podsumowanie akcji

„PODZIEL SIĘ KSIĄŻKA”

Akcja polegała na zbiórce książek dla dzieci. Trwała od września do października 2010. Inicjatorem akcji była pani Renata Tarasiuk - bibliotekarz szkolny. Do udziału w akcji włączyli się również pani Iwona Gałamaga - opiekun 26 Drużyny Harcerskiej „LEŚNI PRZYJACIELE”, pani Małgorzata Skrzypczak - opiekun Szkolnego Koła CARITAS oraz ksiądz Proboszcz Stanisław Chodźko. Uczniowie naszej szkoły chętnie przynosili książki (często były one specjalnie kupowane na ten cel). W listopadzie zostały one przeliczone, pose-

gregowane i okazało się, że zebrano aż **359** książek (176 dla dzieci i 183 dla dorosłych).

Zebrane książki dla dzieci zostaną przekazane w imieniu całej społeczności szkolnej do wybranej szkoły województwa lubelskiego, w której podczas tegorocznej powodzi został zniszczony księgozbiór. Książki dla dorosłych zostaną przekazane do Biblioteki Publicznej w Sworach

Serdecznie dziękujemy za dar serca wszystkim, którzy włączyli się do akcji.

Red. p. Renata Tarasiuk



Z ŻYCIA SZKOŁY...

Konkurs przedmiotowy z matematyki Lubelskiego Kuratora Oświaty

W dniu 8 listopada 2010 r. w naszej szkole odbywały się eliminacje szkolne **konkursu matematycznego** organizowanego przez Lubelskiego Kuratora Oświaty. Do udziału w konkursie uczniowie przygotowali się podczas cotygodniowych spotkań z nauczycielem matematyki – p. Renatą Tarasiuk. Udział w w/w konkursie wzięło łącznie 5 uczniów naszej szkoły z klasy szóstej: Izabela Narkiewicz, Justyna Trecka, Mateusz Gryta, Maciej Ceniuk oraz Piotr Sawczuk. Po sprawdzeniu prac i podliczeniu punktów do etapu okręgowego zakwalifikował się **Piotr Sawczuk**, który uzyskał 80% maksymalnej liczby punktów. Gratulujemy Piotrkowi awansu do drugiego etapu.

Red. p. Renata Tarasiuk



Konkurs ekologiczny „Czysta Ziemia”

W miesiącu marcu 2010 roku szkoła po raz kolejny przystąpiła do konkursu ekologicznego „Czysta Ziemia” organizowanego przez Starostwo Powiatowe w Białej Podlaskiej konkurs obejmował wszystkie typy szkół z terenu Powiatu Bialskiego. Działania w ramach tego konkursu trwały od kwietnia do października 2010 roku. W naszej szkole organizowane były różnorodne działania ekologiczne:

- sprzątanie Swór, terenów przy-szkolnych
- zbiórka makulatury, puszek, baterii zużytych
- Akademia „Dzień Ziemi”



Delegacja ze szkoły w składzie: p. dyrektor Gustaw Jakimiuk, p. Iwona Gałamaga oraz uczeń kl. IV Patryk Gałamaga odbierają nagrodę z rąk Tadeusza Łazowskiego—starosty bialskiego

-konkursy wiedzy przyrodniczo-ekologicznej w klasie 0⁶-6

-Pomoc materialna dla schronisku dla zwierząt W Białej Podlaskiej

-zbiórka książek jako dar dla bibliotek

-wykonanie techniką komputerową plakatów o tematyce ekologicznej

Rozstrzygnięcie konkursu i rozdanie nagród odbyło się 25 listopada w Starostwie Powiatowym w Białej Podlaskiej szkoła nasza otrzymała wyróżnienie i nagrodę,

były to piłki nożne, do koszykówki, siatkówki firmy Me-teor.

Red. p. I. Gałamaga, Opracowała N. Gałamaga kl. 5



Wsparcie Schroniska dla Zwierząt AZYL

Cieszymy się, że uczniowie z naszej szkoły wykazali się wrażliwością, współczuciem dla naszych „mniejszych braci” – jak nazywał zwierzęta św. Franciszek z Asyżu, odpowiedzieli na apel opiekuna Klubu Wiewiórka pani Justyny Firsiuk i wzięli udział w przeprowadzonej akcji mającej na celu wsparcie

Schroniska dla Zwierząt Azyl w Białej Podlaskiej.

Akcja trwała do końca października. Zebrane pieniądze, kołderki, kocyki, miski i karmę dla zwierząt przekazano do schroniska Azyl. Pracownicy schroniska bardzo się ucieszyli z naszego wsparcia, dyrekcja schroniska przekazała szkole podziękowanie. Miejmy nadzieję, że nasza działalność chociaż w pewnym stopniu ulży zwierzętom w trudnym losie.

W s z y s t -
k i m o f i a -
r o d a w c o m
o g o r a c y c h
s e r c a c h
d z i ę k u j e -
m y z a w ł a -
c z e n i e s i ę
d o a k c j i
i p o m o c .



Red. J. Firsiuk



Z ŻYCIA SZKOŁY...



DZIEŃ ŻYCZLIWOŚCI 2010



Uczniowie ze
Szkolnego Koła
Caritas wraz
z opiekunką Mał-

gorzatą Skrzypczak 22 listopada zorganizowali Dzień Życzliwości. Akcja polegała na tym, że podczas każdej przerwy wolontariusze zbierali na terenie szkoły pieniądze, a w zamian obdarowywali uśmiechniętą buźką i zakładką do książki oraz słowem „dziękuję”. Uczniowie chętnie podchodzili do dzieci z SKC i wrzucali przysłowiową złotówkę ponieważ wiedziały, że te pieniądze są przeznaczone na mikołajkowe prezenty dla chorych dzieci. W sumie zebrano **72 zł i 91 gr.**, za które zakupiono słodycze do trzech paczek. Wolontariusze 6 grudnia zamienili się w Mikołaje i zanieśli prezenty do dziewczynek, które z powodu choroby nie mogą chodzić do szkoły.

Dzięki tej inicjatywie wywołaliśmy uśmiech na wielu twarzach i przypomnieliśmy dzieciom o życzliwych słowach i gestach. Oby więcej takich akcji, bo lubimy pomagać

Red. p. M. Skrzypczak



Rekolekcje harcerskie



Rekolekcje harcerskie zaczęły się dnia 26.11.2010 i trwały do 28.11.2010r..

W pierwszy dzień- piątek wszyscy zebraliśmy się w kościele. Zapoznaliśmy się z księdzem, który prowadził rekolekcje, około godz. 20.00 rozeszliśmy się do domów.



W sobotę mieliśmy na godz. 9.00, ale niektórzy się spóźnili i mieli za karę „pompki” i przysiady. Następnie był marsz wkoło deptaka przed szkołą. Potem w szkole była rozmowa z księdzem i oglądanie filmu pt. „Pinokio”. Po bardzo ciekawym filmie dostaliśmy pracę domową należało przeprowadzić krótki wywiad z mieszkańcami Swór. Gdy wywiady zostały przeprowadzone, każdy z nas poszedł na obiad i był czas wolny do godz. 15.00.

Na godz. 15.30 wszyscy zjawili się w kościele. Pomodliliśmy się i każdy przystąpił do sakramentu pokuty. Następnie odbyła się msza święta i po mszy ksiądz opowiadał nam historię Swór. Potem w szkole było odczytanie wywiadów i dyskoteka, nasz pan druh ko-



mentant spóźnił się 10min.

Następnego dnia rano trzeba było przyjść na godz. 9.30. Spóźnialskich nie było. Nasz druh komendant dostał śnieżką w głowę i Rossosz miał karę. Były różne zabawy i o godz.11.30 poszliśmy do kościoła na uroczystą mszę św. Po mszy św. każdy poszedł na obiad, po nim harcerze wyjechali do domów.

Redagowała: Ada Makarewicz



Z ŻYCIA SZKOŁY...

Konkurs na „Album z liści”

i „Album grzybów”

W miesiącu listopadzie ogłoszony został konkurs przyrodniczy na „Album liści jesiennych” i „Album grzybów trujących i jadalnych”. Wpłynęły 34 albumy.

Wyróżnienie otrzymali następujący uczniowie:

Kl.II

Wiktoria Sobczuk

Bartek Józwiak

Kl.IV

Beata Narkiewicz- grzyby

Natalia Olesiejuk



Albumy uczniów klasy II



Martyna Grochowska

Jakub Chalimoniuk

Kl. VI

Kl.V

Paulina Melaniuk

Aleksandra Jaskólska

Mateusz Karwowski

Prace uczniów z klas starszych

*Red.: p. Iwona Gałamaga
Opracowała: Ewelina Kasjaniuk
kl. VI*



Z HIGIENĄ ZA PAN BRAT

Opiekun Klub Wiewiórka pani Justyna Firsziuk przeprowadziła konkurs plastyczny mający na celu kształcenie nawyku mycia rąk, zębów, warzyw i owoców dla klas 06, I-III pod hasłem **Z HIGIENĄ ZA PAN BRAT**. Wpłynęło 37 prac plastycznych wykonanych dowolną techniką. Uczniowie wykonywali prace na jeden z wybranych tematów: **Myj warzywa i owoce! Dbaj o swoje ciało!**

Z poszczególnych tematów wyłoniono najbardziej interesujące prace i wyróżniono autorów. Oto ich nazwiska.

Dbaj o swoje ciało: Jakub Kasjaniuk kl. 0, Milena Jadczyk kl.0, Miłosz Sobkiewicz kl. 0, Magdalena Chalimoniuk kl. 0, Maria Grochowska kl. I, Julia Łochina kl. I, Klaudia Giereło kl.II.

Myj warzywa i owoce: Aleksandra Struk kl.0, Martyna Werbińska kl. 0, Maja Dmitrowicz kl. 0, Kinga Hodun kl. I, Aleksandra Kasjaniuk kl. III, Patrycja Piotrowicz kl. III, Weronika Konkol kl. III, Patrycja Małachwiejczuk kl. III, Adam Chwetczuk kl. III, Marcelina Miszczuk kl. III.

Red. J. Firsziuk



Prace: Patrycji Małachwiejczuk, Oli Kasjaniuk i Marceliny Miszczuk

Prace: Mileny Jadczyk, Klaudii Giereło i Miłosza Sobkiewicza

Wszystkim dziękujemy za udział, autorom wyróżnionych prac gratulujemy!



Z ŻYCIA SZKOŁY...

SAKIEWKI, PORTFELE, PORTFELIKI...

Konkurs na najciekawiej zaprojektowaną i uszytą sakiewkę lub portfel został rozstrzygnięty. Cieszymy się bardzo w zaangażowanie rodzin, gdyż w niektórych pracach dostrzec było można rączki naszych babć i mam.

Komisja w składzie pani Barbara Filipiuk, pani Barbara Konkol, pani Renata Tarasiuk duży „orzec do zgryzienia”, gdyż trudno było wybrać

Najpiękniejszą pracę.

Spośród 25 prac komisja wyróżniła następujące osoby:

Damian Józwiak – kl. 0”

Andżelika Grochowska – kl. IV

Hubert Struk – kl. II

Maja Dmitrowicz – kl. 0”



Milena Jadczyk – kl.0
Mikołaj Gawda – kl.0
Martyna Werbińska – kl.0
Kacper Panasiuk – kl.0
Weronika Konkol – kl. III
Weronika Treska – kl.0
Jakub Grochowski – kl. II
Aleksandra Struk – kl.0



Milena Jadczyk – kl.0

Wszystkim bardzo dziękujemy za tak liczny udział w konkursie i zapraszamy do udziału w następnym.

**SU OGŁASZA KONKURS PLASTYCZNO –
TECHNICZNY**

„MÓJ ULUBIONY BOHATER POLSKIEGO FILMU ANIMOWANEGO”

Konkurs trwa od I do III 2011r. Może to być praca plastyczna dowolną techniką i dowolnego formatu lub praca techniczna – np. kukielka, pacynka, maskotka.

Portfelik Oli Struk

Red. p. B. Filipiuk



Koncert Mikołajkowy w Sali Kongresowej

6 grudnia 2010 roku uczniowie naszej szkoły udali się na wycieczkę do Warszawy. Tam w Sali Kongresowej Pałacu Kultury i Nauki wysłuchali Wielkiego Koncertu Galowego Fundacji „Prometeusz” pod hasłem „ 5 złotych minut... ratujących życie, czyli zabawa na 112”. Koncert stanowił zwieńczenie prowadzonego w 2010 roku przez Fundację „Prometeusz” cyklu szkoleń ratownictwa medycznego dla młodzieży szkolnej.

Imprezę prowadził Krzysztof Skiba i Krystyna Goliasz. Uczestnicy wycieczki wysłuchali piosenek w wykonaniu Mariny, zespołu „Big Day”, „Centrum Uśmiechu”, „Volver” „Czarno – czarnych”. Zespół „Flex” zaprezentował bardzo dynamiczny układ taneczny, a „Circus Show” układ akrobatyczny. Wszystkich bawił swoimi sztukami magicznymi Maciej Pol. Dzieci odwiedził święty Mikołaj, który podarował wszystkim przepiękny pokaz laserów. Wszyscy byli pod wielkim wrażeniem.



6 grudnia 2010




Wielką atrakcją tego dnia było dla wszystkich obejrzenie świątecznych dekoracji naszej stolicy. Przepięknie oświetlone ulice Warszawy pozostaną na długo w pamięci.

Po posiłku w Mac Donalds, około godz. 20.30 wróciliśmy do domów.

Wycieczkę zorganizowała pani Ewa Dorosz. Opiekę nad dziećmi z naszej szkoły sprawowała pani Aneta Maksymiuk.

Red. Ada Makarewicz kl. V



Konkurs na złotnika października i listopada rozstrzygnięty!!!

Na początku grudnia 2010 zebrała się komisja konkursowa i podsumowała sumę wpłat wszystkich członków SKO Szkoły Podstawowej w Sworach. Uczniowie, którzy zebrali najwięcej pieniędzy oraz wpłacali je na książeczki SKO systematycznie zostali zwycięzcami konkursów.

Zwycięzcami konkursu organizowanego w październiku 2010 są:

Piotr Stańczuk- uczeń klasy VI, który zgromadził kwotę 1060zł na książeczce SKO oraz

Adrianna Makarewicz- uczennica klasy V, która zgromadziła kwotę 1050zł na książeczce SKO

Piotrek i Ada dobyli tytuł **ZŁOTNIKA PAŹDZIERNIKA**.

Wyróżniono:

ucznia klasy II - **Huberta Struka**, który zgromadził kwotę 960 zł.

uczennicę klasy VI – **Natalię Piotrowicz**, która zgromadziła kwotę 920 zł.

ucznia klasy I – **Jacka Gryte**, który zgromadził kwotę 900 zł.

Zwycięzcą konkursu organizowanego w listopadzie 2010 jest **Adrianna Makarewicz**- uczennica klasy V, która zgromadziła kwotę 1150zł na książeczce SKO.

Zdobyła ona tytuł **ZŁOTNIKA LISTOPADA**.

Zwycięzcy otrzymają pamiątkowe dyplomy i atrakcyjne nagrody.

Już w styczniu nowa edycja konkursu – ZŁOTNIK STYCZNIA/LUTEGO.

Serdecznie zapraszam do wzięcia udziału- opiekun SKO Renata Tarasiuk



Konkurs dla Opiekunów Szkolnych Kas Oszczędności

Miło nam poinformować, że **Pani Renata Tarasiuk** otrzymała Brązową Odznakę w pierwszej edycji Konkursu dla Opiekunów Szkolnych Kas Oszczędności z okazji „Dnia Edukacji Narodowej”, za szczególne zasługi w procesie edukacji ekonomicznej dzieci i młodzieży oraz upowszechnianie idei oszczędzania wśród uczniów, a w szczególności za:

-prowadzenie działań edukacyjnych wśród dzieci i młodzieży oraz popularyzowanie wiedzy o oszczędzaniu, nowoczesnej bankowości i finansach;

-odkrywanie i promowanie talentów ekonomicznych;

-inicjatywę i pomysłowość w realizacji zadań związanych z funkcjonowaniem SKO;

-prowadzenie i sprawowanie nadzoru nad rozwojem

SKO, w tym pracę z dziećmi oraz współpracę z gronem pedagogicznym i rodzicami uczniów.



Red. J.G.



Wywiad z panią Edytą Korneluk –nauczycielką języka niemieckiego

Koło Dziennikarskie: Dzień Dobry, czy możemy przeprowadzić z panią wywiad?

Pani Edyta: Tak.

K.D.: Jak długo pani pracuje w szkole?

P.E.: W szkole pracuję od 01.09.2001 roku.

K.D.: Od jak dawna interesuje się pani językiem niemieckim?

P.E.: W zasadzie moje zainteresowania j.niemieckim zaczęły się od szkoły podstawowej. Pierwszy raz miałam styczność z j.niemieckim w klasie IV.

K.D.: Jak się pani pracuje w naszej szkole?

P.E.: Dziękuję, bardzo dobrze.

K.D.: Co uważa pani za swój największy sukces?

P.E.: Trudno jest mi jednoznacznie odpowiedzieć na to pytanie, ponieważ na każdym etapie naszego życia możemy mówić o mniejszych lub większych sukcesach. Ale takim największym sukcesem jest dla mnie szczęśliwa, kochająca się rodzina, własny dom, samochód, dobra praca i niezależność finansowa.

K.D.: Jaki był pani ulubiony przedmiot w szkole i dlaczego?

P.E.: Na pierwszym miejscu oczywiście j.niemiecki, j.angielski i j.polski. W dalszej kolejności natomiast biologia, geografia, plastyka, w-f. Lekcje były ciekawie prowadzone, nauczyciele byli bardzo fajni.

K.D.: Dlaczego została pani nauczycielką?

P.E.: Odkąd pamiętam zawsze chciałam być nauczycielką. Poza tym to też tradycja rodzinna. Pochodzę z rodziny, w której jest dużo nauczycieli.

K.D.: Co najczęściej robi pani w wolnym czasie?

P.E.: Swój wolny czas poświęcam rodzinie, a w szczególności moim córkom. To są wspólne wyjścia, wyjazdy, spacer, zabawy. W czasie wolnym chodzimy to kina, jeździmy na wycieczki, odwiedzamy rodzinę, znajomych.

K.D.: Jaki jest pani ulubiony pisararz/arka?

P.E.: Słucham dużo różnej muzyki. Słucham tego co mi się podoba np.: Metalica, Rammstein, Sabaton, Nelly Furtado, Lily Allen, Mattafix oraz inne.

K.D.: Jaki taniec pani preferuje?

P.E.: Jaki taniec mi się podoba? Kiedyś bardziej zwracałam na to

uwagę, teraz oglądam programy taneczne i muzyczne w TV np.: „You can dance” lub „Taniec z gwiazdami”.

K.D.: Jaki jest pani ulubiony aktor/ka?

P.E.: Aktor? Przede wszystkim Steven Seagal. Potem Will Smith, Bruce Willis.

K.D.: Jaki jest pani ulubiony film?

P.E.: Ulubione filmy – wszystkie w których gra Steven Seagal. Ale oprócz tego oglądam z przyjemnością stare polskie filmy np.: „Alternatywy 4” i nowoczesne polskie i zagraniczne filmy dostępne w kinach.

K.D.: Jaki jest pani ulubiony pisarz?

P.E.: Coben i Koontz. Oprócz ich książek czytam również książki Katarzyny Grocholi.

K.D.: Jakie jest pani motto życiowe?

P.E.: „Życia wyłącznie dla siebie nie można nazwać życiem”.

K.D.: Dziękujemy za wywiad.

*Wywiad przeprowadziły:
Aleksandra Potocka
i Katarzyna Sęczyk*



**PYTANIA DO
OMNIBUSA**



1. Jaką nazwę noszą najwyższe góry Europy ze szczytem Mont Blanc?
2. Jak nazywa się ten symbol „@”?
3. Jak nazwa się największa pustynia na świecie?
4. Jak inaczej nazywa się astronauta?





Wizyta Świętego Mikołaja

Zaskoczenie i radość malowała się na dziecięcych twarzach, gdy 6 grudnia 2010 roku w szkole niespodziewanie pojawił się poczciwy, stary Mikołaj. Mikołaj obdarował każdego okazałą paczką. Dzieci odwdzięczyły się najpiękniej jak umiały prezentując swoje talenty wokalne lub recytatorskie. Było dużo radości i uśmiechów. Niestety, wszystko co dobre szybko się kończy. Wizyta Świętego musiała dobiec końca, gdyż wiadomo dzieci z innych szkół też na niego czekały. Niecodzienny gość pożegnał się z dziećmi, obiecując, że jeżeli będą grzeczne odwiedzi je za rok.

Red. J.G.



Mikołaj w klasie 06



Młodsze dzieci z klasy 06 i I nie bały się Świętego



Mikołaj w klasie I



Pamiątkowe zdjęcie Mikołaja z Mikołajem i Amelką



Mikołaj w klasie II



Obdarowani uczniowie w klasie IV



Kilka ciekawostek o Mikołajkach w innych państwach

W Polsce czekamy na niego 6 grudnia oraz w Wigilię Bożego Narodzenia. Ubrany jest w czerwony płaszcz, a na plecach ma ogromny wór z prezentami. Zostawia je najczęściej pod poduszką po pierwszej wizycie, a pod choinką – po drugiej wizycie.

Niemieckie dzieci nazywają go świątecznym gościem – Weinachtsmann lub Der Heilige Nikolaus. Przychodzi do nich również dwa razy w roku: 6 grudnia wkłada upominki do ustawionych przy łóżku bucików oraz w Wigilię.

Do **holenderskich** dzieci Sinter Klaas przychodzi już 15 listopada. Do Amsterdamu przypląwa na małym statku, a później na siwym koniu wyrusza w objazd. Jego pomocnicy rozrzucają małe pierniczki i cukierki. I tak do 5 grudnia Sinter Klaas napelnia słodyczami buciki ustawione na parapetach okien.

W **Hiszpanii** Święty Mikołaj napelnia 6 grudnia puste skarpety, które wieszają się przy łóżku lub przy kominku.

Belgijski Święty Mikołaj zjawia się 5 grudnia i napelnia prezentami wystawione buty i koszyki. W zamian wokół domu wystawia się siano, marchew i ziemniaki, czyli poczęstunek dla konia, na którym przyjeżdża.

Svaty Mikulas (**Czechy i Słowacja**) pojawia się również 6 grudnia. Spływa po złotej nitce rozciągniętej między niebem i ziemią. Towarzyszą mu anioł i czart – zły duch.

Czym przyjąć Mikołaja?

Święty Mikołaj jest bardzo zapracowany. W okresie świąt nie ma czasu przygotować sobie jedzenia. Dlatego przed zaśnięciem należy przygotować dla niego poczęstunek.

Święty Mikołaj jest znanym łakomczuchem. Najbardziej lubi maślane ciasteczka, czekoladę i mleko. Przygotowane smakołyki należy pozostawić na stole w kuchni na noc. Taki poczęstunek wzmocni Świętego Mikołaja, a Wasz dom zapamięta jako gościnny i pełen ciepła.

Nie można zapominać o mikołajowych reniferach. Najlepiej przygotować dla nich wiązki siana. Renifery uwielbiają także jabłka. Ich poczęstunek również można pozostawić w kuchni (Święty Mikołaj zapewne im go zanieś) albo na balkonie lub w ogrodzie (wtedy same go zjedzą).



Opracowała: K. Olesiejuk kl. VI

Listy dzieci z kl. II do świętego Mikołaja...

Mam na imię Ada. Mikołaju w tym roku byłam bardzo grzeczna. Mam nadzieję, że przyniesiesz mi prezenty pod choinkę. Chciałabym dostać zegarek lub domek dla lalek. Nie mogę się doczekać, kiedy odwiedzisz mój dom.

Ada Turska

Mam na imię Weronika. Moim marzeniem jest, aby w przyszłości zostać piosenkarką. Dlatego już teraz chciałabym zacząć uczyć się grać na gitarze. Drogi Święty Mikołaju, bardzo Cię proszę, aby pod moją świąteczną choinką była właśnie gitara. Z góry serdecznie dziękuję i pozdrawiam.

Weronika Melaniuk

Mam na imię Mikołaj. Przez cały rok starałem się być grzecznym, ponieważ wiem, że odwiedzasz tylko grzeczne dzieci. Chciałbym, abyś obdarował mnie w tym roku prezentem, który jest spełnieniem moich marzeń, a mianowicie skuter śnieżny.

Twój imiennik Mikołaj Gawda

Mam na imię Weronika. Drogi Święty Mikołaju proszę podaruj mi pod choinkę Kuchenkę z wyposażeniem, bym mogła gotować i piec ciasto. Proszę Cię również, abyś innych dzieci obdarował prezentami. Z okazji świąt życzę Ci dużo zdrowia, miłości i wytrwałości, abyś na następne święta przyszedł do mnie.

Weronika Wasilewska

Mam na imię Bartek. Bardzo proszę, abyś przyniósł mi na gwiazdkę klocki lego i grę „Kocham Cię Polsko”. Staram się być grzeczny i z pewnością zasłużę na prezenty.

Bartek Jóźwiak

Mam na imię Kamil. Mieszkam na wsi, w Celujkach i lubię z moim dziadkiem jeździć traktorem z maszynami na pole. Kochany Mikołaju, chciałbym Cię prosić o mały traktor i do tego różne maszyny, bo moje stare są trochę połamane, a zimą jest nudno w domu. Dziękuję.

Kamil Melaniuk

Mam na imię Mikołaj. Chciałabym dostać dużo prezentów ale najbardziej bym chciał, żeby święty Mikołaj odwiedził dzieci z Domu Dziecka, ponieważ one bardziej potrzebują prezentów, a dla mnie wystarczy miłość moich rodziców.

Mikołaj Piotrowicz

Opracował zespół redakcyjny



ZWYCZAJE I OBRZĘDY BOŻONARODZENIOWE W POLSCE



Pierwsza wzmianka o Bożym Narodzeniu pochodzi z 354 roku, a zamieszcza ją rzymski kalendarz. Różne były w przeszłości terminy obchodów świąt Bożego Narodzenia. Świątowano w styczniu, marcu, kwietniu, a nawet w maju. Ostatecznie wybrano datę 25 grudnia - dzień przesilenia zimowego.

Zwyczaj ubierania choinek narodził się wśród ludów germańskich przeszło 300 lat temu. W dniach przesilenia zimy i nocy zawieszano u sufitu gałązki jemioli, jodły, świerka, sosny jako symbol zwycięstwa życia nad śmiercią, dnia nad nocą, światła nad ciemnością. Kościół chętnie przejął ten zwyczaj jako zapowiedź, znak i typ Jezusa Chrystusa. Na drzewku zawieszamy światła, bo tak często Jezus o sobie mówił, że jest światłością świata.



W Polsce wieczerza wigilijna rozpoczyna się po zapadnięciu zmroku, gdy na niebie pojawia się pierwsza gwiazda. Wtedy cała rodzina gromadzi się w jednym pokoju, przy stole nakrytym białym obrusem. Pod nim rozłożone jest siano. Kiedy już wszyscy domownicy staną wokół stołu, najstarsza osoba w rodzinie rozpoczyna modlitwę, odczytuje fragment Pisma św. o narodzinach Jezusa, następnie bierze z talerzyka biały opłatek, podchodzi do każdego, łamie się nim i składa życzenia. W tym dniu wspomina się wszystkich, którzy nie mogą być z nami. To z myślą o zmarłych i o każdym, kto nie ma gdzie spędzić tego wieczoru, leży na stole dodatkowe, puste nakrycie.

W czasie Wigilii najważniejszy jest opłatek i zawsze pierwszy. Dopiero gdy podzielimy się opłatkiem, możemy skosztować czerwonego barszczu z uszkami, czarnego maku, brązowych orzechów i srebrnych ryb. Przedtem nie wypada śpiewać nawet kolęd.



J.G.

CIEKAWOSTKI

Pierwsze choinkowe bombki, zwane w Małopolsce bańkami, pojawiły się w Polsce dopiero w XIX w. Były wykonywane ze szkła dmuchanego i początkowo imitowały owoce i orzechy, ale z czasem wzornictwo wzbogacało się o bombki w kształcie przedmiotów codziennego użytku, np. bucików, parasolek, instrumentów muzycznych czy też postaci zwierzątek i pajaców. Zabawki choinkowe pierwotnie sprowadzano z zagranicy, a ich prawdziwym zagłębiem była Norimberga. Ozdoby stamtąd upowszechniły się w Polsce do tego stopnia, że zaczęły podnosić się protesty przeciwko modzie na tę cudzoziemską.

Pierwszą kartkę z życzeniami z okazji Świąt Bożego Narodzenia wysłał w 1842 r. 16-letni londyński artysta, William Maw Egley, ale jego pomysł nie został doceniony przez adresata. W następnym roku pojawiły się w Wielkiej Brytanii kartki zrobione na prywatne zamówienie sir Henry'ego Cole'a, pierwszego dyrektora Muzeum Wiktorii i Alberta w Londynie.

Choć dzięki wynalezieniu kolei żelaznych koszty przesyłek pocztowych coraz bardziej spadały, to cena produkowanych ręcznie kartek nie sprzyjała popularyzacji nowego zwyczaju.

*To właśnie tego wieczoru,
Gdy mróz lśni jak gwiazda
na dworze,
Przy stole jest wolne miejsce.
Bo nikt być samotny nie może.*

*To właśnie tego wieczoru,
Gdy wiatr zimny dmucha,
W serca złamane i smutne,
Cicha wstępuje otucha.*

*To właśnie tego wieczoru,
Od bardzo wielu wieków.
Pod dachem tkliwej kolędy,
Bóg się rodzi w człowieku.*

Opracowała: Kamila Mirońska KL.V



Konkursy świąteczne rozstrzygnięte

Szkolne Koło Caritas zorganizowało w grudniu dwa konkursy: - „Najciekawszy stroik bożonarodzeniowy” - „Najpiękniejsza kartka świąteczna”

W pierwszym konkursie wzięło udział 11 uczniów kl. 06 –VI. Komisja w składzie p. J. Grochowska, p. E. Król i wolontariuszka z SKC J. Treska wybrały następujące stroiki:



Stroik Mai Dmitrowicz



Choinka Adriana Wołosowicza

I miejsce – Maja Dmitrowicz kl. 06

II miejsce – Adrian Wołosowicz kl.06

III miejsce – Jakub Grochowski kl.II

Stroiki pozostałych uczniów zostały wyróżnione.

Konkurs na pocztówkę świąteczną trudniej było rozstrzygnąć, gdyż do opiekunki SKC p. M. Skrzypczak złożono 76 kartek. Każda kolejna była coraz ciekawsza i piękniejsza. Zgodnie postanowiono nie przyznawać miejsc, lecz wybrane kartki zostały wyróżnione. A oto szczęśliwcy z poszczególnych klas:

- kl.06 – Jańczuk Martyna, Kuć Kinga, Struk Aleksandra

- kl.I – Krukowska Emilia, Łochina Julia

- kl.II – Struk Hubert

- kl.III – Dylík Mikołaj, Konkol Weronika, Małachwieczuk Patrycja

- kl.IV – Sęczyk Robert, Grochowska Martyna, Przybyłowski Bartek, Semeryło Szymon, Gałamaga Patryk, Grochowska Andżelika

- kl.V – Łochina Weronika, Mirońska Kamila

- kl.VI – Kasjaniuk Ewelina, Sęczyk Katarzyna, Skrzypczak Michał

Wszyscy zwycięzcy otrzymali nagrody ufundowane przez ks. proboszcza St. Chodźko.

Wolontariusze z SKC zainoszą stroiki i pocztówki z życzeniami do chorych i samotnych, aby w nadchodzące święta poczuli choć na chwilę, że ktoś o nich pamięta.

Red. p. M. Skrzypczak

WYRÓŻNIONE POCZTÓWKI ŚWIĄTECZNE





SONDA NA BOŻE NARODZENIE

Sondę w klasach 06—VI przeprowadziły
Kasia Sęczyk, Ola Potocka, Magda Chwęd-
czuk, Ewelina Kasjaniuk.

Pytanie	Klasa O ₆	Klasa I	Klasa II	Klasa III	Klasa IV	Klasa V	Klasa VI
1. Co oznacza całowanie się pod jemiolą? a) Bo tak jest wygodnie b) Szczęście c) Bo tam ładnie pachnie	0 9 6	2 13 8	1 20 1	0 25 0	1 13 8	0 16 2	2 18 3
2. Kto przynosi prezenty? a) Sąsiad z brodą b) Rodzice c) Św. Mikołaj	0 0 22	0 6 17	0 7 15	2 7 15	1 16 5	1 11 7	2 14 6
3. Co oznacza święto Bożego Narodzenia? a) Największe wyprzedaże w sklepach b) Spotkanie z rodziną c) Narodziny Jezusa	9 16 9	1 13 9	0 20 2	0 2 23	3 18 1	3 14 0	3 2 14
4. Jak przygotowujemy się do świąt Bożego Narodzenia? a) Ubieramy choinkę b) Jeździmy na sankach c) Chodzimy na zakupy, kupujemy fajne ciuchy	16 3 0	0 20 3	0 21 1	23 2 0	0 17 5	0 15 2	15 1 6
5. Co najczęściej dostajesz pod choinkę? a) Zabawki b) Pieniądze c) Ubrania d) Słodczyce e) Inne	16 3 1 11 5	1 2 11 2 13	0 0 0 1 17	15 5 8 8 8	5 2 4 2 11	0 3 3 4 7	1 15 7 8 10
6. Twój wymarzony prezent: a) Telefon b) Laptop c) Zabawki d) Klocki lego e) Narty f) Rolki g) Łyżwy h) Inne	1 7 4 0 0 0 0 3	5 2 4 12 0 0 0 0	5 5 5 7 0 0 0 0	7 12 0 0 0 1 1 5	2 3 3 14 0 0 0 0	1 1 0 15 0 0 0 0	5 6 0 1 0 1 0 9



Gra na skrzypcach – czyli to co lubię



Ada podczas gry na skrzypcach

Nazywam się Ada Makarewicz mam 11 lat chodzę do piątej klasy i od czterech lat uczę się gry na skrzypcach. Szkoła muzyczna do której uczęszczam, znajduje się w parku Radziwiłłowskim przy ulicy Warszawskiej w Białej Podlaskiej.

Zajęcia mam cztery razy w tygodniu, trzy razy granie, dwa razy kształcenie słuchu i raz rytmika. Oprócz lekcji w szkole, muszę dużo ćwiczyć w domu.

Mój instrument należy do grupy instrumentów smyczkowych i jest najmniejszy. Biorę udział w koncertach. W tym roku biorę udział konkursie kolęd.



Pudło skrzypiec składa się z dwóch lekko wypukłych płyt, wierzchnia często wykonana jest z drewna świerkowego, dolna z drewna jaworowego. Płyty łączą ze sobą boczki, również z drewna jaworowego. Płyty mają boczne wycięcia w kształcie litery C. Na górnej płycie umieszczone są otwory rezonansowe w kształcie litery f, zwane również efami. Górna płyta wzmocniona jest belką przebiegającą pod struną G. Od wewnątrz płytę górną i dolną rozpira drewniany kołeczek zwany duszą (przenosi drgania z płyty górnej na dolną). Do pudła rezonansowego przymocowana jest szyjka, na niej znajduje się gryf (bez progowa podstrunnica), a całość kończy komora kołkowa z główką zwykle w charakterystycznym kształcie ślimaka. 4 struny, podparte na podstawku (zwanym też mostkiem), napinane są za pomocą kołków umieszczonych w komorze kołkowej.

Skrzypkowie bardzo często w otwory zaczepienia strun (w strunniku) zakładają jednak mikrostroiki (śrubki służące do dokładnego dostrajania skrzypiec). Strunnik zaczepiony jest (zazwyczaj plastikową) żyłką do guzika umieszczonego w dolnej części skrzypiec.

Struny skrzypiec, niegdyś wykonywane z preparowanych jelit zwierzęcych, dziś niemal wyłącznie wykonywane są z metalu (różne stopy, gdyż ma to wpływ na brzmienie instrumentów).

Smyczek to drewniany, sprężysty pręt, najlepiej z drewna ferambukowego, na który naciąga się włosie (najlepiej naturalne, przygotowane z końskiego ogona). Z jednej strony włosie jest umieszczone w główce smyczka (szpic), a u dołu - w żabce (zwykle drewniana - wykonana z hebanu lub innego gatunku twardego drewna, ale może być też plastikowa czy z kości słoniowej). Na końcu żabki znajduje się śrubka służąca do odpowiedniego naciągnięcia włosia.

W swojej historii budownicy skrzypiec, lutnicy, szukając idealnego brzmienia instrumentu, eksperymentowali z jego wymiarami, materiałami (np. do dziś posądzają się Stradivariem, iż cała tajemnica jego instrumentów tkwi w składnikach lakieru). Działo się tak zwłaszcza w baroku, a potem w XIX wieku. Powstały więc różne typy skrzypiec, tzw. szkoły - są one w zasadzie nierozróżnialne dla zwykłego człowieka, ale mają wielkie znaczenie dla historii tego instrumentu.

Dla potrzeb produkcji masowej, zwłaszcza koniecznej w przypadku szkolnictwa, stworzono 8 standardowych wielkości skrzypiec - podane poniżej wartości odnoszą się do długości całych skrzypiec razem z gryfem



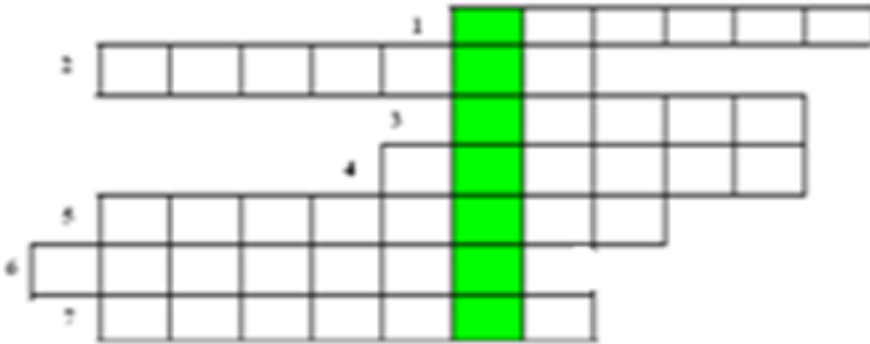
Może w jej ślady pójść młodszy koleś

Redagowała: Ada Makarewicz kl. V



ROZRYWKA

KRZYŻÓWKA




1. Piecze się na święta.
2. Dodaje się do ciasta.
3. Nakrywa się nim stół.
4. Wkłada się pod obrus.
5. Leżą pod choinka.
6. Dzielimy się nim na święta.
7. Rozdaje prezenty.



Przejdź przez Aniołka, tak, jak pokazują strzałki.

Pomóż Tomkowi dojść do kolegów.



Podkreśl co drugą literę.

**MŚIWLIUEBTYAJBDOAŻGE-
FGWOCNSAFRHOŚDŹZOEPNRIVA**

Hasło:

.....
.....

Zagadki

- W święta uroczyste, grudniowe. Gdy do Wigilii już wszystko gotowe. Wisi kolorowa, okrągła i szklana, od choinkowych lampek rozgrzana.
- Gałązki zielone igiełkami usiane ma to drzewko świąteczne, przez dzieci kochane.
- W święta grudniowe, gdy cały dzień trzeba pościć, bardzo smakuje ta ryba, co mało ma ości.

Opracowała: Karolina Olesiejuk i Natalia Galamaga



ROZRYWKA

Połącz cyfry od 1 do 27 i pokoloruj rysunek.

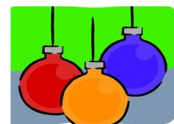


Kto ozdabia choinkę?

1-czerwony, 2-pomarańczowy, 3- żółty, 4-zielony, 5- niebieski, 6- różowy, 7-fioletowy, 8-brązowy, 9-szary.

Jasio mówi do mamy:

- Mamusiu, chciałbym ci coś ofiarować pod choinkę.
- Nie trzeba syneczku. Jeśli chcesz sprawić mi przyjemność, to popraw swoją jedynkę z matematyki.
- Za późno mamusiu. Kupiłem ci już perfumy.



TYSIĄCLATKA

Gazetkę szkolną „Tysiāclatka” redagujā: p. Joanna Grochowska, p. Justyna Firsiuk, oraz koło dziennikarskie; Magdalena Chwedczuk, Katarzyna Sęczyk, Izabela Narkiewicz, Ewelina Kasjaniuk, Karolina Olesiejuk, Justyna Treska, Aleksandra Potocka, Adrianna Makarewicz, Natalia Gałamaga, Kamila Mirońska, Emilia Sobczuk, Kinga Chalimoniuk, Aleksandra Chwedczuk.

Adres: Szkoła Podstawowa im. 1000-lecia Państwa Polskiego w Sworach, ul. Szkolna 34, 21-500 Biała Podlaska

www.sp-swory1000.cba.pl

Tel.: (83) 3458406

Dyrektor szkoły: mgr Gustaw Jakimiuk

SZKOŁA W OBIEKTYWIE



W tym roku, podobnie jak w latach poprzednich nasza szkoła została pięknie udekorowana na Święta Bożego Narodzenia. Wszystkie dekoracje przygotowali nauczyciele i uczniowie. Dekoracje świąteczne zdobiā klasy i korytarze. Często slychać kołedy i można wyczuć magię świāt.