

ROK SZKOLNY

2012/2013

STYCZEŃ/LUTY

Numer wydania 5/99



SZKOŁA PODSTAWOWA IM. 1000-LECIA PAŃSTWA
POLSKIEGO W SWORACH

TYSIĄCIELATKA



Kochanej Babci, Kochanemu Dziadkowi!

31 stycznia przedszkolaki z punktu przedszkolnego i z klasy 0 upamiętnili Święto Najukochańszych Dziadków. Szacownych gości powitał dyrektor szkoły **Gustaw Jakimiuk** życząc Babciom i Dziadkom wszystkiego najlepszego z okazji ich święta.

Pod kierunkiem pani **Barbary Filipiuk**, pani **Iwony Chaniewicz**, pani **Jolanty Wasilewskiej** przedszkolaki zaprezentowały ciekawy program artystyczny, w którym wystąpiły wszystkie wnuczeta. Duże poruszenie i podziw wywołał żywiołowy rockandrollowy taniec wnuków. Po części artystycznej wnuki wręczyły dziadkom laurki. Nie zabrakło uścisków, uśmiechów i łez wzruszenia. Potem przy wspólnym słodkim poczęstunku długo dziadkowie rozmawiali z wnukami o ich aktorskich zdolnościach. Goście gromkimi brawami i uściskami podziękowali wnuczętom za mile spędzony czas w szkole.

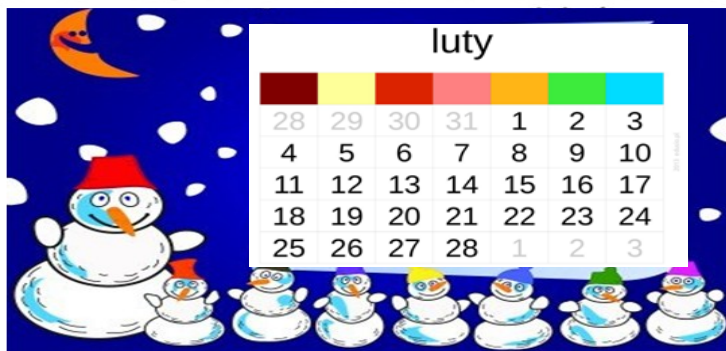


Red. I. Chaniewicz





KALENDARIUM



Dziękujemy uczniom z klas starszych za pomoc w wykonaniu laurek pod kierunkiem pani **Iwony Gałamaga** oraz dzieciom: **Szymonowi Gryta**, **Gabrielowi Wołosowicz**, **Tomkowi Filipiuk** i **Karolinie Jadczuk** oraz panu **Mariuszowi Jadczuk** za pomoc w sprzątaniu i dekoracji sali po uroczystości. Za słodki poczęstunek dziękujemy rodzicom.

- 04.01.-** Zebranie z rodzicami dzieci z PP.
- 04.01.-** Przedszkolne Jasełka- występ dla rodziców z punktu przedszkolnego.
- 07.01.-** Przedszkolne jasełka przedszkolaków z PP dla dzieci z kl. 0-IV.
- 10. 01.-** Próbnny sprawdzian klasy 6.
- 13.01. –** WOŚP.
- 13.01.-** Rozstrzygnięcie konkursu na kartkę bożonarodzeniową w Klubie Kultury w Sworach.
- 15.01.-** Minikoszykówka chłopców- etap międzygminny Konstaktyńów.
- 16.01.-** Minikoszykówka dziewcząt- finał gminny- Ciecibór.
- 16.01. –** Podsumowanie akcji „Góra Grosza”.
- 18.01.-** Rada pedagogiczna klasyfikacja za I półrocze.
- 22.01.-** Zebranie z rodzicami.
- 26.01.-** Turniej Piłki Nożnej Ministrantów Diecezji Siedleckiej- Radzyń Podlaski.
- 29.01.-** Wyjazd uczniów kl. V na łyżwy do Białej Podlaskiej.
- 30.01.-** Rada szkoleniowa.
- 31.01.-** Dzień Babci i Dziadka- spotkanie z dziadkami dzieci z PP i kl. 0.

01.02.- Lekcja biblioteczna uczniów kl. I. Insce-nizacja przedstawienia „Rzepka” Juliana Tuwi-ma.

04.02.- Występ Teatru Aka-da „Planeta samo zdrowie. Misja Generała Osilka”.

04.02.- Ogólnopolski Tur-niej Wiedzy Pożarni-czej „Młodzież zapobiega pożarom”- etap szkolny.

05.02.- Bal karnawałowy dzieci z klas młod-szych, kl.0 i PP.

06.02.- Bal karnawa-łowy kl. IV-VI.

07. 02. – Tłusty Czwartek.

11.02.-24.02.- Ferie zimowe.

11.02.- Światowy Dzień Chorego- wolontariusze z Koła Caritas odwiedzają chorych i samotnych zanosząc laurki wykonane własnoręcznie.

13.02.- Środa Popielcowa. Początek Postu.

14.02. – Walentynki.



Red. J.G.

Dziękujemy Panu Pawłowi Tokarskiemu za oprawę muzyczną i prowadzenie zabawy karnawałowej.

Dziękujemy Rodzicom za współudział w organizacji Zabawy karnawałowej.

Uczniowie i nauczyciele Szkoły Podstawowej w Sworach.





PODSUMOWANIE WYNIKÓW DYDAKTYCZNO- WYCHOWAWCZYCH W I PÓŁROCZU ROKU SZKOLNEGO 2012/2013

Na początek przedstawiamy Wam listę uczniów wyróżniających się w klasach młodszych.

Przypominamy, że w klasach I-III obowiązuje ocena opisowa.

KLASA I

Wychowawczynie klasy:
p. mgr Joanna Grochowska

*Uczniowie wyróżniający się
w klasie:*

1. Michał Filipiuk
2. Klaudia Gereńło
3. Karol Głowacki
4. Karolina Sawczuk
5. Wiktoria Szupiluk

KLASA II

Wychowawczynie klasy:
p. mgr Barbara Konkol

*Uczniowie wyróżniający się
w klasie:*

1. Chalimoniuk Magdalena
2. Dmitrowicz Maja
3. Gromadzka Justyna
4. Jadczyk Milena
5. Kalich Jakub
6. Kwiatkowska Oliwia
7. Martyniuk Julia
8. Panasiuk Kacper
9. Piotrowicz Karol
10. Sawczuk Gabriela
11. Struk Aleksandra
12. Treska Weronika
13. Werbińska Martyna

KLASA III

Wychowawczynie klasy:
p. mgr Justyna Firszyk

*Uczniowie wyróżniający się
w klasie:*

1. Kaliszewski Hubert
2. Koczkodaj Paulina
3. Krukowska Emilia
4. Leoniuk Igor
5. Panasiuk Katarzyna
6. Sawczuk Lucyna
7. Smarzewski Kamil
8. Stefański Kacper
9. Walczuk Julia



UCZNIOWIE ZE 100% FREKWENCJĄ w I półroczu roku szkolnego 2012/2013

/nie opuścili żadnego dnia nauki szkolnej /

KLASA I

Filipiuk Michał
Sawczuk Karolina



KLASA II

Chalimoniuk Magdalena
Łochina Piotr
Nitek Kacper
Struk Aleksandra



KLASA III

Hodun Kinga
Koczkodaj Paulina
Sawczuk Lucyna



UCZNIOWIE WYRÓŻNIAJĄCY SIĘ W KLASACH IV - VI

KLASA IV

Wychowawczynie klasy:

p. mgr Violetta Więckowska

Uczniowie wyróżniający się w klasie (średnia ocena 4,75 i wyżej)

1. Giereło Klaudia śr. 5,0
2. Sobczuk Wiktoria śr. 5,0
3. Werbińska Emilia śr. 4,90
4. Melaniuk Weronika śr. 4,81

KLASA V

Wychowawczynie klasy:

p. mgr Monika Kiryluk

Uczniowie wyróżniający się w klasie (średnia ocena 4,75 i wyżej)

1. Miszczuk Marcelina śr. 5,0
2. Gromadzki Piotr śr. 4,9
3. Zuzanna Łochina śr. 4,9
4. Konkol Weronika śr. 4,8
5. Małachwiejczuk Patrycja śr. 4,8

KLASA VI

Wychowawczynie klasy:

p. mgr Iwona Gałamaga

Uczniowie wyróżniający się w klasie (średnia ocena 4,75 i wyżej);

1. Gałamaga Patryk śr. 5,1
2. Grochowska Martyna śr. 5,0
3. Sobczuk Dominika śr. 4,88
4. Semeryło Szymon śr. 4,88

Gratulujemy wszystkim wyróżnionym!!!

UCZNIOWIE ZE 100% FREKWENCJĄ w I półroczu roku szkolnego 2012/2013

KLASA IV

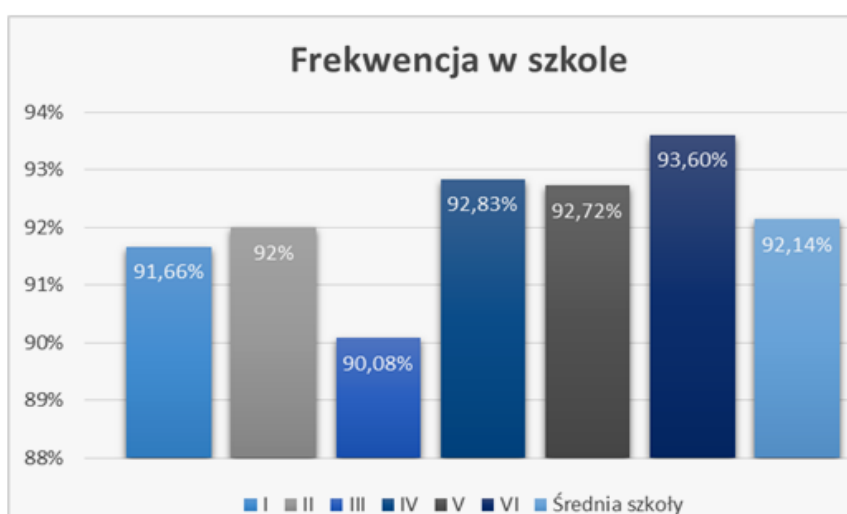
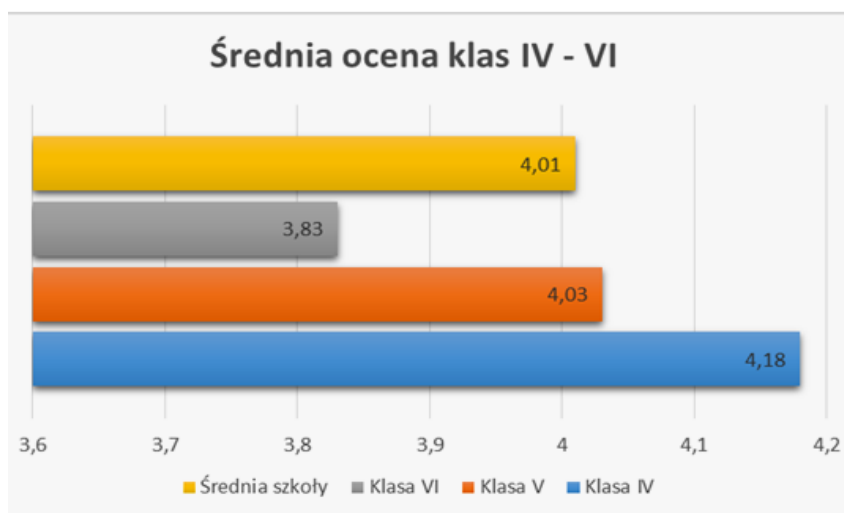
Mikołaj Gawda
Jakub Grochowski

KLASA V

Dylik Mikołaj
Kalich Natalia
Konkol Weronika
Łochina Zuzanna
Patrycja Małachwiejczuk
Miszczuk Marcelina

KLASA VI

Chalimoniuk Jakub
Grochowska Andżelika
Grochowska Magdalena
Olesiejuk Natalia
Werbiński Mateusz



Red. J.G.

Nasze klasy w roku szkolnym 2012/2013



Klasa V—wych. mgr Monika Kiryluk—Dominika , Sylwia Domańska, Mikołaj Dyluk, Natalia Gromadzka, Piotr Gromadzki, Kacper Hodun, Monika Jaszczuk, Eryka Kalich, Natalia Kalich, Piotr Kaliszewski, Aleksandra Kasjaniuk, Weronika Konkol, Zuzanna Łochina, Ilona Łukaszuk, Iwona Łukaszuk, Patrycja Małachwiejczuk, Krystian Melaniuk, Marcelina Mischczuk, Robert Pietruk, Marcin Piotrowicz, Patrycja Piotrowicz, Maria Sobkiewicz, Karolina Szyc, Natalia Treska, Jakub Urbaniuk, Natalia Wawryniuk.



Klasa VI
w y c h .
mgr Iwona Gałamaga—

J a k u b
Chalimoniuk, Paulina Chomiuk, Patryk Chomiuk, Paulina Chaliniowska, Patryk Gałamaga, Szczepan Gieręłło, Anđzelika

Grochowska, Magda Grochowska, Martyna Grochowska, Dominik Jakubowicz, Iza Kalinowska, Maciek Krasucki, Mikołaj Kuszneruk, Dominika Melaniuk, Beata Narkiewicz, Natalia Olesiejuk, Bartek Przybyłowski, Józek Sawczuk, Szymon Semeryło, Remek Sergiej, Robert Sęczyk, Dominik Smarzewski, Dominika Sobczuk, Patryk Szupiluk, Mateusz Tymoszek, Mateusz Werbiński, Hubert Weresa, Dominik Wiśniewski.



Z ŻYCIA SZKOŁY...

Przedшкоlaki wystawiły Jasełka

4 stycznia 2013 roku wychowankowie punktu przedszkolnego pod opieką pani **Iwony Chaniewicz** i pani **Joli Wasilewskiej** zaprezentowali rodzicom i gościom jasełka zatytułowane: „**Jezusa narodzonego wszyscy witajmy**”, a 7 stycznia przedszkolaki zaprezentowały się starszym kolegom z klas 0-IV.

Nasi milusińscy śpiewali kolędy i pastorałki, prezentowali swoje umiejętności aktorskie zaproszonym gościom i udowodnili wszystkim, że potrafią występować przed szerszą publicznością.

Małym aktorom należy się pochwała za pokonanie tremy i wczucie się w role, dzięki czemu stworzyli bardzo efektowne widowisko o narodzinach Bożej Dzieciny w Betlejem. Dzieci przygotowywały się do wystawienia jasełek miesiąc. Stroje powstały dzięki pomocy rodziców i pań grupy przedszkolnej. Widowisko bardzo spodobało się widzom starszym i młodszym. Miejmy nadzieję, że jego przygotowywanie stanie się u nas tradycją.

Red. Iwona Chaniewicz



UWAGA, KONKURS FOTOGRAFICZNY!!!

Ogłaszamy konkurs na najciekawsze zdjęcie z ferii zimowych.

1. Zdjęcia mogą przedstawiać przyrodę, zimowe zabawy, osoby, wyjazdy itp.
2. Jedna osoba może zgłosić 2 zdjęcia, dowolnej wielkości lub dostarczyć na nośniku pamięci.
3. Zdjęcia proszę podpisać: autor, klasa, tytuł zdjęcia.
4. Zdjęcia należy dostarczyć do opiekuna gazetki szkolnej p. Joanny Grochowskiej do końca lutego 2013 roku.
5. Rozstrzygnięcie konkursu nastąpi w marcu 2013r.
6. Nagrodzone zdjęcia zostaną opublikowane w następnym numerze gazetki i odbędzie się wystawa wszystkich zgłoszonych zdjęć.

PRZEWIDZIANE NAGRODY !!!





Z ŻYCIA SZKOŁY...

DLA RATOWANIA ŻYCIA DZIECI I GODNEJ OPIEKI MEDYCZNEJ SENIORÓW

Wzorem lat ubiegłych harcerze 26 DH działającej przy Szkole Podstawowej w Sworach wspierali WOŚP. Swoją postawą i wielkim zaangażowaniem włączyli się w akcję Jurka Owsiaka, która w tym roku wspierała noworodków, niemowlaków oraz seniorów.

Czworo naszych wolontariuszy pod opieką **pwd. Iwony Gałamaga i phm. Barbary Filipiuk** kwestowało w Sworach i czworo na terenie miasta Biała Podlaska.

Bardzo cieszymy się, że dzięki tej akcji możemy pomóc, że nie brakuje dobrych serc społeczności sworskiej i bialskiej.

Nasi wolontariusze;

Patrycja Małachwieczuk (108,53zł),

Weronika Konkol (136,71 zł),

Dominika Sobczuk (151,95 zł)

Izabela Kalinowska (143,51zł)

Michał Gierello (76,04 zł)

Maciej Gałamaga (177,97zł)

Diana Oleszkiewicz (199,40 zł)

Aleksandra Ulita (270,07zł)



W sumie uzbierali - 1 264,18 zł.

Uczniowie, nauczyciele i cała społeczność wiejska, mogą być wielkim przykładem, ponieważ uczestniczą w różnych akcjach charytatywnych, a to oznacza, że los innych nie jest nam obojętny.

Red. p. B. Filipiuk



Nasze wolontariuszki podczas zbiórki pieniędzy w Domu Kultury w Sworach.



FERIE ZIMOWE

Klub Kultury i Biblioteka w Sworach zapraszają na ferie 2013 pod hasłem: „Podróże duże i małe”.

Godziny otwarcia: godz. 10.00 –18.00. Zapisy w Klubie do 08.02. 2013 r.

W programie min.: Turniej bilardowy, mini Turniej drużyn tanecznych, wyprawa na lodowisko i pływalnię, „Bitwa morska” — turniej, kulig i ognisko z kiełbaskami, turniej dwójek piłkarskich, wyprawa do Aquaparku w Białej Podlaskiej, turniej „Jeden z dziesięciu”, zajęcia plastyczne, filmy edukacyjne i wiele innych atrakcji. Ilość miejsc ograniczona.

Zajęcia odbędą się również w Klubie w Woroncu, w godz. 11.00-13.00.

J.G.





Świąteczna Kartka

W okresie przedświątecznym wykonywaliśmy kartki świąteczne. Nasze prace wysłaliśmy na Gminny Konkurs

pt. "Pamięć i miłość zaklęte w papierze", który podobnie jak w latach ubiegłych odbywał się w Klubie Kultury w Sworach. Staraliśmy się wykonać ciekawe prace, dlatego użyliśmy wielu nietypowych materiałów jak np. papier po czekoladkach. Nasz trud oraz pomysłowość zostały docenione przez jury konkursu.

13 stycznia trzy uczennice z naszej szkoły otrzymały wyróżnienie: **Maja Dmitrowicz z kl. II, Michalina Łochina z kl. 0 oraz Martyna Grochowska z kl. VI.**

Cieszymy się i zapewniamy, że w tym roku również staniemy do konkursu i mamy nadzieję, że także w



nim osiągniem sukces.

Dyplomy odbierają Zuzia i Maja.

Martyna przy swojej pracy

Red. Martyna Grochowska

BIALSKIE ŁODOWISKO

Uczniowie z klasy V 29.01.2013r. Pod opieką p. Moniki Kiryluk wybrali się na lodowisko i pizzę do Białej



Podlaskiej. Gdy dojechaliśmy na lodowisko, pomagaliśmy w jego od-

busu i ruszyliśmy do pizzerii. Zajadaliśmy się przepyszną pizzą. No i przyszedł czas na powrót. Pełni wrażeń, w dobrym nastroju i co najważniejsze cali i zdrowi



śnieżaniu. Lecz nie szło nam tak dobrze na lodzie. Każdy zaliczył przewrótkę. Niektórym udało się nawet opanować jazdę. Niestety nie trwało to długo, ponieważ musieliśmy je opuścić. Wróciliśmy do auto-



wszyscy wróciliśmy do domów. Z niecierpliwością czekamy na kolejny taki wyjazd.

Red. Uczniowie z kl. V.





Z ŻYCIA SZKOŁY...

WYNIKI AKCJI "GÓRA GROSZA"



Od 26 listopada do 15 stycznia trwała w naszej szkole zbiórka pieniędzy na "Górze Grosza". Akcję tę już po raz kolejny organizowało **Towarzystwo "NASZ DOM"** pod patronatem honorowym Pani Minister Krystyny Szumilas z Ministerstwa Edukacji Narodowej. Jeden grosz znaczy niewiele, ale potężna góra grosza może przyczynić się do poprawy losu dzieci. Celem akcji Góra Grosza, organizowanej przez Towarzystwo „Nasz Dom” jest zebranie funduszy na pomoc dzieciom wychowującym się poza własną rodziną, w tym na tworzenie i dofinansowanie domów dla dzieci, rodzinnych domów dziecka, kwalifikowanych rodzin zastępczych oraz najbardziej potrzebujących domów dziecka, które realizują prorodzinne programy wychowawcze. W ciągu prawie 2 miesięcy uczniowie naszej szkoły zbierali pieniądze, a potem nastąpiło wielkie liczenie. Sala Zabaw przez kilka dni na kilka godzin zamieniała się w bank, a wszystkim, którzy przeliczyli drobniaki, jeszcze na długo pozostał w uszach ich dźwięk.

Red. p. V. Więckowska

ZAJĘTE MIEJSCE	KLASA	KWOTA	KWOTA W PRZELICZENIU NA UCZNIĄ
1	IV	84,16 zł	3,50 zł
2	I	46,82 zł	3,34 zł
3	II	81,64 zł	3,14 zł
4	06	40,42 zł	2,24 zł
5	PP	48,72 zł	2,03 zł
6	III	41,32 zł	1,72 zł
7	VI	41,42 zł	1,48 zł
8	V	29,69 zł	1,14 zł
RAZEM		414,19 zł	2,25 zł



Wszystkim uczniom i nauczycielom GRATULUJEMY i DZIĘKUJEMY za okazaną pomoc.



„Ocalić od zapomnienia”

Każdy człowiek zadaje sobie czasem pytanie o swoje korzenie, o to skąd pochodzi, jak żyli jego

przodkowie, jaką historię mają zabytki jego regionu. Lekcje wychowania patriotycznego to wpajanie uczniom szacunku i przywiązania do tradycji własnego narodu. To także uświadamianie związków łączących tradycję rodzinną z dorobkiem regionu. Doskonałą metodą pracy podczas takich zajęć jest wywiad, spotkanie z ludźmi. Opierając się na tym, uczniowie klasy VI Szkoły Podstawowej w Sworach pod kierunkiem p. I. Gałamaga, zebrali i opracowali katalog zabytków sztuki sakralnej tj. kapliczki, krzyże znajdujące się w okolicznych miejscowościach. Red. p. I. Gałamaga

Kaplica w Woroncu

Zachowała się do dziś neoromańska kaplica, wzniesiona, jako grobowa książąt Światopełk – Mirskich. Została ona zbudowana w ok. 1850 roku. Rozbudowano ją w latach 90-tych XX wieku. Kaplica jest zbudowana z cegły, jej patronem jest św. Roch. Obecnie kaplica należy do parafii Swory i są tu regularnie odprawiane Msze Święte.

Red. D. Sobczuk, B. Przybyłowski, Sz. Semeryło

Krzyż w Woroncu

Na końcu Woronca stoi krzyż. Został wzniesiony przez Stanisława Żelazowskiego 7 listopada 1981r. Jest to drewniany krzyż, dookoła niego jest zielony płot, do którego przywiązane są wstążki z lewej strony czerwone a z prawej niebieskie. Na dole krzyża wiszą czerwone kwiaty. Na samym dole widnieje napis „Jezu Chryste zmiłuj się nad nami 7.XI.1981r.”

Krzyż pielęgnują ludzie z Woronca. Został on wzniesiony po to, aby krócej iść z wyprowadzeniem zmarłego. Pierwszy krzyż postawiony był w lesie w kierunku Swór. Jednak odległość od wsi była za daleka, dlatego teraz wyprowadza się zmarłych do bliższego krzyża.

Red. Martyna Grochowska

Zabłocie

W 1965 roku ukazała się Matka Boża z Jezusem na rękę w lesie Łysochy. Po raz drugi w 1977 roku, na jednej z sosen zostały ślady nóg Maryi i małego Jezusa. Pewna pani wzięła korę z pnia sosny i wodę, którą przyniosła ze źródła. Nagotowała wywaru, który chory mężczyzna pił i przykładał na chore mięśnie. Wyleczył się. Kiedy ludzie dowiedzieli się o tym to zaczęli odrywać z drzewa korę. Skończyło się tym, że drzewo uschło. Jakies pięć lat temu z inicjatywy mieszkańców ścięto uschłe drzewo. W tym miejscu na pniu sosny postawiono kapliczkę, poświęcono Matce Bożej Niepokalanej. Obecnie kapliczka jest ogrodzona i stoją tam ławki.

Red. M. Grochowska, P. Chalinowska, A. Grochowska.





Krzyż przydrożny w Celujkach

W Celujkach znajduje się krzyż przydrożny postawiony w 1950 roku przez Stanisława Kałana.

Kilkanaście lat później krzyż został uszkodzony podczas wypadku samochodowego. Po jakimś czasie krzyż wyremontowano i stoi do dziś obok przystanku autobusowego.

Red. Hubert Weresa

Celujki

Przy drodze między Sworami a Celujkami stoi pewien krzyż, który dawniej nazywaliśmy „dwa krzyże”. W czasie II wojny światowej p. Jan Marczuk był na pierwszej linii frontu. Został wtedy ciężko ranny. Jego rodzice postawili w miejscu bitwy krzyż, który miał podziękować Bogu „że ich syn wyzdrowiał”.

Kilka lat po wojnie p. Jan Marczuk dorobił do krzyża mały, który postawił przed nim. Jest on symbolem syna, który dziękuje ojcu za postawienie krzyża w jego intencji. Krzyż został niedawno wyremontowany przez p. Romana Sawczuka.

Red.. J. Sawczuk

Pomnik w Celujkach

Pomnik ten zbudowany został przez mieszkańców wsi Celujki na pamiątkę odzyskania niepodległości i wolności w 1918r. Znajduje się on naprzeciwko p. Szupiluka. W każdą rocznicę Święta Odzyskania Niepodległości zapalane są tam znicze.

Red: M.Tymoszuk, P. Szupiluk

Kapliczka w Pojelicach

Kapliczki i przydrożne krzyże są stawiane w podziękowaniu za łaski, odzyskane zdrowie. Świadczą również o tym, że jesteśmy wierzący w Boga. W Pojelicach – p. Maleńczyk postawili kapliczkę z okazji 50-lecia małżeństwa. Bardzo często stawiamy krzyże w miejscu wypadku drogowego, co jest oznaką pogodzenia się z wolą Bożą. Bardzo dużo krzyży powstało w czasie wojny, po uzyskaniu zwycięstwa, na polu bitew ku czci poległych.

Red. Sz. Gereło, D. Smarzewski, M. Kuszneruk, P. Chomiuk, I. Kalinowska

Pojelce—kapliczka

W 1943 r. w Pojelicach w rodzinie Kalinowskich powstała kapliczka ku czci Najświętszej Maryi Panny. Została ona przeniesiona z miejsca, w którym teraz stoi huśtawka pod domem. Wybudował ją Szymon Kalinowski w swoją rocznicę ślubu, aby chronił jego żonę, dzieci, wnuki i dalsze pokolenia w jego rodzinie.

Red. Iza Kalinowska

Pojelce

Pewnego razu po żniwach mieszkańcy Pojelec postanowili podziękować Bogu za dobre plony i postawili krzyż. Krzyż stoi do dnia dzisiejszego przy zakręcie na końcu wsi.

Powstał w 1979 roku i w 2009 roku został odnowiony przez rodziny: Kuszneruków, Janczuków, Olesiejuków i Szyców.

Red. Mikołaj Kuszneruk





Kapliczki i krzyże w Sworach

Kapliczka powstała na ulicy Osiedlowej w Sworach u pana Kozłowskiego. Kapliczkę postawił w 1956 roku pradziadek pana Kozłowskiego. NA PAMIĄTKĘ JUBILEUSZU NAJŚWIĘTSZEJ MARIII PAN-NY.

Red. Robert Sęczyk

W 1869 roku pewnemu szlachcicowi uciekła para koni. W tamtych czasach miały one dużą wartość. Ów szlachcic w Sworach na ulicy Rolniczej powiedział pewnemu przechodniowi, że szuka pary koni, obiecał, że gdy zguba się znajdzie, wróci do domu i wybuduje w ramach podziękowania kapliczkę ku czci świętego Antoniego. I tak też się stało. Wybudował kapliczkę świętego Antoniego, która znajduje się przy posesji pana Krzymowskiego.

Red. Patryk Chomiuk

Krzyż na ulicy Szkolnej w Sworach, niedaleko szkoły, pobudował w 1983 roku, mój pradziadek Bronisław Olesiejuk. Na cześć naszej rodziny i wszystkich.

Teraz o ten krzyż dba nasza rodzina. Każdego roku, albo częściej, zmieniamy szarfy na krzyżu. Co jakiś czas zagrabiamy liście i zbieramy papierki razem z babcią, dziadkiem, siostrą i wujkiem.

Red. Natalia Olesiejuk

Kilka lat temu w Sworach były Misje Święte. Były one z okazji 400-lecia powstania parafii Swory.

W trakcie tych misji była odprowadzana Droga Krzyżowa, dla której na ulicy Osiedlowej ustawiono 14 krzyży. Zostały one do dnia dzisiejszego, a na pamiątkę tych misji postawiono również duży krzyż na placu kościelnym

Red: Mateusz Werbiński

Kaplica z figurą św. Jana Nepomucena znajduje się na rozdrożu, na wschodnim końcu wsi Swory (ul. Szkolna) Murowana kapliczka, słupowa pochodzi z II połowy XVIII wieku. Święty Jan Nepomucen według ludowych wierzeń miał chronić pola i zasiewy przed powodzią, suszą. Święty przedstawiony jest w stroju kapłańskim w ręku trzyma krzyż.

Red: Patryk Gałamaga, Beata Narkiewicz

W moim ogródku na ulicy Słonecznej stoi krzyż. Jego historia jest związana z moim dziadkiem Jankiem, który mieszkał w Zabłociu. Gdy dziadek przeprowadził się do Swór, powiedział, że przed jego nowym domem musi stać krzyż. Poprosił Jana Chwalczuka miejscowego rzemieślnika, aby wystawił duży żelazny krzyż. Umieścił go w ogródku i stoi on po dzień dzisiejszy.

Red: Jakub Chalimoniuk



BAL KARNAWAŁOWY





DZIEŃ BEZPIECZNEGO INTERNETU

Dzień Bezpiecznego Internetu (DBI) obchodzony jest z inicjatywy Komisji Europejskiej od 2004 r.; w Polsce od 2005 r. organizowany jest przez Fundację Dzieci Niczyje (FDN) oraz Naukową i Akademicką Sieć Komputerową (NASK) – realizatorów unijnego programu "Safer Internet".

DBI obchodzony jest zawsze w pierwszy lub drugi wtorek lutego; w tym roku przypadł 5 lutego. Tematem przewodnim tegorocznych obchodów są prawa i obowiązki cyfrowego obywatela; wszystkie działania są realizowane pod hasłem "Serfuję. Respekuję".

Organizatorzy podkreślają, że choć każdy internauta ma prawo wykorzystywać potencjał sieci do zdobywania informacji, nauki czy zabawy, ponosi jednak również odpowiedzialność za swoje działania w internecie i powinien pamiętać o szanowaniu innych użytkowników sieci i respektowaniu ich praw.

Sieci@i.pl

- Nie podawaj swoich danych!
- Nie ufaj osobom poznanym w Sieci!
- Mów, jeśli coś jest nie tak!
- Zabezpiecz swój komputer!

Jak pokazują badania, co trzeci rodzic nigdy nie tłumaczył dziecku, jakie są zasady bezpiecznego korzystania z sieci. Tymczasem przygoda z internetem zaczyna się coraz wcześniej - w Polsce przeciętny wiek pierwszego logowania do sieci to dziewięć lat, ale coraz częściej korzystają z niej już przedszkolaki.

Eksperti podkreślają, że najlepiej przed zagrożeniami w internecie chroni czujność rodziców i zachęcają, by od najmłodszych lat rozmawiać o sieci, towarzyszyć dzieciom podczas korzystania z internetu, nie zostawiać ich sam na sam z komputerem. Nie bez znaczenia jest rola szkoły, która również powinna uczyć zasad bezpieczeństwa w sieci.

Był sobie tłusty...

Tłusty czwartek to w kalendarzu chrześcijańskim ostatni czwartek przed Wielkim Postem. Inaczej na ten dzień mówi się "zapusty". Tradycyjnie w Polsce i Niemczech w tym dniu "dozwolone" jest obżarstwo.

Najpopularniejsze potrawy to pączki i faworki, zwane również w niektórych regionach chrustem. Początkowo nasi przodkowie objadali się słoniną, boczkiem i mięsem, które syto zapijano.

Teraz dzień ten kojarzy się głównie z pączkami. W tym roku Tłusty Czwartek wypada 7 lutego. Według jednego z przesądów, jeśli ktoś w Tłusty Czwartek nie zje ani jednego pączka - nie będzie się mu wiodło.

Polakom to chyba jednak nie grozi—co roku w Tłusty Czwartek przeciętny Polak zjada 2,5 pączka na głowę, a wszyscy Polacy w tym czasie pochłaniają ich prawie 100 mln.

Pierwsze pączki wcale nie przypominały dzisiejszych. Pieczono je z chlebowego ciasta, nadziewanego słoniną i smażonego na smalcu. Dopiero w XVI wieku zaczęły pojawiać się słodkie wypieki w postaci racuchów, blin i pampuchów.

Idealny pączek powinien być pulchny, ale lekko zapadnięty w środku - to świadczy o tym, że ciasto ma dobrą konsystencję.

Pączki robi się z drożdży, mąki i jaj. Znawcy twierdzą, że najlepiej smakują, gdy są jeszcze ciepłe. Ciastka mogą być nadziewane nie tylko zwykłą marmoladą, ale także likierem, budyniem, serem, a nawet bitą śmietaną.

Dawniej, przyrządzając pączki, nadziewało się niektóre migdałem lub orzechem. Wierzono, że kto na nie trafi, będzie miał w życiu szczęście.

Pączki smażone w innych krajach są nieco inne niż polskie. Różnica wynika m.in. z innego sposobu smażenia w tłuszczu. Smaży się je tylko kilkadziesiąt sekund, dzięki czemu tłuszcz nie wsiąka do środka. Donaty, bo tak nazywa się je na Zachodzie, nadziewa się zwykle owocami, dżemem lub kremem.



Opr. J.G.



JUŻ PRZEMINAŁ CZAR CHOINKI, CZAS WYSYLAĆ **WALENTYNKI!**

Walentynki - coroczne święto zakochanych przypadające 14 lutego. Nazwa pochodzi od św. Walentego, którego wspomnienie liturgiczne w Kościele katolickim obchodzone jest również tego dnia. Zwyczajem w tym dniu jest wysyłanie listów zawierających wyznania miłosne. Dzień 14 lutego stał się więc okazją do obdarowywania się drobnymi upominkami.



Walentynki! Ach, Walentynki!

To najgorętszy jest w roku dzień!

Choć jest zima, to jak kominki,

W krąg żarzą się tysiące serc!

Walentynki! Ach, Walentynki!

Nie trzeba tego zbyt serio brać,

Ale fajnie jest w upominku

Serduszko dostać albo dać!

Romeo mówi do Julii:

*Nie mogę jeść śniadania,
bo myślę o Tobie..*

*Nie mogę jeść obiadu, bo
myślę o Tobie...*

*Nie mogę jeść kolacji, bo
myślę o Tobie...*

*Nie mogę spać, bo jestem
GŁODNY!!*

Wierszyki walentynkowe



Chcę żyć i żyć będę
chcę kochać i kochać będę
chcę śmiać się i śmiać się będę
chcę ciebie i ciebie zdobędę!



Gdy cię widzę to się wstydzę.
Gdy słyszę twój głos, to czerwieni mi się nos.

Więc tą kartką mówię, że cię bardzo lubię.



Kocham śledzie,
Kocham szprotki,
Lecz najbardziej
Ciebie, chłopcze słodki



Dzień świętego Walentego
to dzień dobry dla każdego!
W tym dniu wszyscy to wyznają,
że chcą kochać i kochają!



W walentynki piękny świat,
więc ci życzę uroczyście:
żyj przynajmniej ze sto lat.
Ze mną oczywiście!



Moje serce zakochane,
tylko tobie jest oddane.
Daj mi teraz serce twoje,
będzie nas szczęśliwych dwoje!



W dzień świętego Walentego nie chce
spotkać się z kolegą, nie chcę widzieć
się z rodziną, chcę być twoją walentynką.



Jeśli zdziwiona jest twoja minka,
z jakiej okazji ten list wysłany, przy-
pomnij sobie, że walentynka jest to
światowy dzień zakochanych.



Ciekawostki

Pierwszą walentynką uznano wiersz miłosny do żony z okazji dnia św. Walentego przesłany w 1415 roku przez uwięzionego w Tower w Londynie Karola, Księcia Orleanu. Uważa się go tym samym za **pierwszego nadawcę walentynki**.


Pierwszą nadawczynią walentynki uznana jest Margery Brews, która w lutym 1477 roku pisząc do narzeczonego list, dołączyła do niego krótki wiersz miłosny własnego autorstwa

Najsłynniejszym walentynkowym upominkiem było jabłko pokryte różowym lukrem, ułożone w hebanowej szkatułce wysadzonej perłami i ofiarowane Annie Boleyn przez króla Henryka VIII.

Pierwsza walentynka wykonana maszynowo pojawiła się w 1848 roku. Pochodziła z Worcester w stanie Massachusetts, gdzie panna Esther Howland założyła firmę produkującą kartki na dzień św. Walentego.

Najdroższą walentynką była kartka z litego złota wysadzana diamentami i szmaragdami, którą Arystoteles Onasis ofiarował Marii Callas.

Pamiętajcie o wysłaniu walentynkowych kartek. Życzymy wszystkim wielu walentynek od tajemniczych wielbicieli.



Opracowała: Beata Narkiewicz



Pomysły na ferie

1. Scrabble

Świetna gra, którą powinien znać każdy. Można w nią grać na wiele świetnych sposobów, a każdy z nich rozwija skojarzenia.

2. Sanki

O nich nie trzeba chyba wiele pisać. Wystarczy znaleźć górkę i... zabawa gwarantowana!

3. Łyżwy

Łyżwy to genialny sport znany od dawna. Jeżdżąc na łyżwach można dodatkowo spalić trochę kalorii.

Godziny otwarcia lodowiska w Międzyrzecu Podlaskim: od poniedziałku do piątku 16.00 - 21.00

w soboty i niedziele w godz. 10.00-14.00 i 16.00-20.00.

4. Książka

Świetną propozycją dla młodszych „moli książkowych” jest książka „Bajkowa Włóczęga” Ewy Mirkowskiej. Starszym polecam książki z serii Ulysses More.

5. Film

Jeśli już nudzicie się na potęgę i żaden z powyższych pomysłów wam nie pasuje możecie obejrzeć film w Internecie lub pójść do kina. Kiedy u nas zaczną się ferie zimowe, w kinie Merkury emitowane będą filmy „Prawie jak gladiator” oraz „Strażnicy Marzeń”.

Red. Dominika Sobczuk

- Nie zjeżdżajmy na sankach w pobliżu drogi oraz zbiorników wodnych;
- W czasie zjeżdżania zachowujemy bezpieczną odległość między sankami;
- Nie doczepiamy sanek do samochodu;
- Rzucając się śniegiem nie łączmy miękkiego śniegu z kawałkami lodu czy kamieni oraz nie celujemy w twarz drugiej osoby;
- Na łyżwach jeździmy tylko w wyznaczonych miejscach, nie ślizgajmy się po lodzie na rzece lub stawie.
- Nie przebiegajmy przez ulicę, nie przechodźmy w miejscach niedozwolonych.
- Bądźmy widoczni na drodze.
- Nie strącajmy zwisających z dachów sopli.
- Pamiętajmy o zdrowym odżywianiu.
- Ubierajmy się odpowiednio do temperatury panującej na dworze.



- W wolnym czasie przebywajmy na świeżym powietrzu, dbajmy o aktywność fizyczną.

Opr. Dominika Sobczuk

Gdzie się udać na zimowy wyjazd w naszym kraju?

Jeśli jesteście miłośnikami zimy, mrozu i ośnieżonych krajobrazów polecamy oczywiście góry! Świetnie przygotowane stoki zachęcają do zimowych szaleństw na nartach lub desce. Również górskie wędrowki to świetny sposób na relaks. Nawet w bardzo mroźne dni szybki marsz rozgrzewa tak, że wcale nie odczuwasz zimna. Jednak podczas zimowych wyjść bardzo ważne jest bezpieczeństwo! Zawsze sprawdzaj komunikaty lawinowe i nigdy nie wychodź kiedy stopień zagrożenia sięga

3, nie wybieraj się na samotne wyprawy i zabierz ze sobą detektor lawinowy, zima w górach bywa śmiertelnie groźna.

Wiele osób decyduje się też na wyjazd zimą... nad morze. Morze zimą dostarcza jeszcze większej dawki jodu, a zwykle temperatury są tam wyższe więc jest cieplej. Podczas dużych mrozów można tu także pojeździć na łyżwach na skutym lodem Zalewie Wiślanym, a w pobliskich lasach – na sankach.



Opr. Paulina Chalinowska



Z zeszytów szkolnych uczniów klasy III

Wiersze o mojej rodzinie

Moja rodzinka choć mała,
pod każdym względem doskonała.
Mój tata biega, krzyczy, lamentuje,
gdy do pracy się szykuje.
Mama fajna, okrągłutka.
Wciąż spokojna i miłutka.
A ja – Hubert dzielny zuch.
Co dzień zmagam się za dwóch.

Red: Hubert Kaliszewski

Wesoły dom

Mój dom jest zwykły prawie,
lecz życie w nim klawe.
Moi bracia wciąż lubią zabawę,
a w szkole dostają naganę.
Moja mama fajna, wesoła
czasami biega za nimi, dookoła.
-Bądźcie grzeczni- palcem im kiwa,
a my robimy różne dziwa.
Siostra jest starsza i mądra
bardzo do taty podobna.
Z książką się nie rozstaje,
niedługo magistrem zostanie.
W moim domu jest wesoło
i dużo kwiatów wkoło.
Blisko jest las, a w nim szumią drzewa
i słysząc jak pięknie słowik śpiewa.

Red: Julia Walczuk

Mój dom

Stoi sobie drewniany domek.
W którym od rana czuć
zapach poziomek.
W oknach są kwiaty, obrus na stole,
przy którym lekcje odrabiam po szkole.
Mama w kuchni zawsze króluje
pyszne obiady dla nas gotuje.
Lubię się bawić z siostrą i bratem
i z wracającym z pracy tatą.
W moim domu zawsze
słońce świeci,
bo są w nim szczęśliwi ro-
dzice i dzieci!

Red: Lucyna Sawczuk



Moja rodzina

W naszym domu jest rodzina niemała.
Mam pięć siostr i braciszka Michała.
Gdy po południu wracamy ze szkoły,
zaczyna się dla nas czas wesoły.
Wszystkie zabawki porozwalamy,
jak mama nakrzyczy, to je poukładamy.
I mama zadowolona
opowieść skończona

Red: Maria Grochowska

Mój dom to ja, moja mama i tata.
Mam też siostrę wspaniałą!
Zawsze mogę na niej
polegać i słuchać się jej.
Kocham mój domek
niczym azyl jest dla mnie.
Czasem go zaniedbuję,
wybaczcie to dla mnie!

Red: Kasia Panasiuk



„Zwariowana rodzinka”

Mój dom to ja, rodzice i bracia.
Moja mama już od rana
chodzi cała roześmiana.
Tata wstał dziś prawą nogą
no, a bracia krzyczą, wiszczą.
Choć tak drą się nieustannie,
to ich kocham bardzo strasznie.
Taka to jest rodzina,
roześmiana już od rana.

Red: Emilia Krukowska



„Dom”

Mój dom na Pólku stoi na wzgórk
Płotkiem ogrodzony,
Ładnie wykończony.
Duży ogród, a w nim kwiatki
Barwne fiołki oraz bratki.
Jest w nim salon w barwne ściany,
A w salonie dwa tapczany,
Dwie łazienki, trzy sypialnie,
Ma też kuchnię i jadalnię.
W każdym stopniu doskonały
Mój kochany domek mały.

Red: Jacek Gryta

Opr: Beata Narkiewicz



Ciekawostki muzyczne Ewelina Lisowska

Absolwentka Szkoły Muzycznej I stopnia im. Grażyny Bacewicz we Wrocławiu, w klasie gitary klasycznej.

W 2011 roku wzięła udział w talent show telewizji TVN *Mam talent!*. Rok później dotarła do półfinału drugiej części polskiej adaptacji formatu *X Factor*, także emitowanego na antenie stacji telewizyjnej TVN. W efekcie Lisowska podpisała kontrakt wydawniczy z wytwórnią muzyczną Universal Music Poland. Debiutancki minialbum piosenkarki pt. *Ewelina Lisowska* ukazał się 7 sierpnia 2012 roku. Materiał był promowany piosenką "Nieodporny rozum" do której został zrealizowany teledysk w reżyserii Dariusza Szermanowicza. Kompozycja dotarła m.in. do 1. miejsca zestawienia Polish Airplay Chart oraz 6. miejsca listy najlepszych piosenek 2012 roku według słuchaczy Radia ZET, 7. miejsca według słuchaczy radia RMF FM i 3. miejsca według słuchaczy Radia Eska.

10 grudnia 2012 odbyła się premiera kolejnego singla piosenkarki, "W stronę słońca", który w serwisie YouTube odsłuchany został ponad dwa miliony razy w ciągu tygodnia i dzięki temu znalazł się na liście najchętniej odtwarzanych materiałów muzycznych na świecie.



Opr. Iza Kalinowska

Warto przeczytać...






Astrid Lindgren urodziła się 14 listopada 1907 roku w Vimmerby w Smalandii w rodzinie chłopskiej. Wraz z trójką rodzeństwa wychowywana była surowo, ale sprawiedliwie, w poczuciu poszanowania pracy i tradycyjnych wartości. Lata dzieciństwa wspomina jako najszczęśliwszy okres życia. Ojciec – zapalony gawędziarz – swymi barwnymi i dowcipnymi opowieściami ożywił

i przybliżył przeszłość. Opowieści te kształtowały osobowość i wrażliwość dzieci, powracały też w latach późniejszych w twórczości Astrid.

W 1914 roku Astrid rozpoczęła naukę w szkole w Vimmerby. Szkolni koledzy wspominali, że prawie każde jej wypracowanie było wyróżniane, a jedno ukazało się nawet w lokalnej gazecie, gdy Astrid miała 13 lat.

Karierę pisarską rozpoczęła stosunkowo późno, ponieważ dopiero w roku 1944. Pisarka zadebiutowała książką pt. „Zwierzenia Brit- Marii”, która spotkała się z ogromną aprobatą ze strony młodych czytelników. Kolejnymi książkami cieszącymi się niezwykle sławą są wszystkim znane:

- *Dzieci z Bullerbyn,*
- *Pippi,*
- *Detektyw Blomkvist,*
- *Dzieci z ulicy Awanturników,*
- *Ronja, córka zbójnika.*



Książki jej zostały przetłumaczone na 80 języków świata. W 1999 została wybrana "Szwedką Stulecia". W 1992 roku autorka uznała, że czas już na odpoczynek i przestała pisać. Pisarka zmarła 28 stycznia 2002 roku w Sztokholmie.

Opr. J.G.



Znani sportowcy Kamil Stoch

Imię i nazwisko: Kamil Stoch
Data urodzenia: 25.05.1987
Miejsce urodzenia: Zakopane
Wzrost: 173 cm
Waga: 52 kg
Stan cywilny: żonaty (od 7.08.2010)
Klub: AZS Zakopane
Uczelnia: Akademia Wychowania Fizycznego w Krakowie.

Największy sukces: pięciokrotny zwycięzca zawodów Pucharu Świata, zwycięzca Letniego Pucharu Kontynentalnego w sezonie 2010, dwukrotny medalista Letniego Grand Prix, pięciokrotny indywidualny mistrz Polski.

Współrekordzista (wraz z Piotrem Żyłą) w długości lotu narciarskiego (232,5 m).



Najdłuższy skok: 232,5 w Vikersund (26 stycznia 2013r.)

Aktualne rekordy skoczni:

- Zakopane, Mała Krokiew K65 – 73,5 m (25.02.2002r.) - zimowy rekord
- Oberhof, Hans-Renner-Schanze K-120 - 140 m (03.10.2007) - letni rekord
- Alma Ata, Gorney Gigant K-125 - 140,5 m (24.09.2010r.) - letni rekord
- Alma Ata, Gorney Gigant K-95 - 103,5 m (26.09.2010r.) - letni rekord
- Courchevel, Tremplin Le Praz K-120 - 137 m (12.08.2011)
- Wisła Malinka K-120 - 135 m (26.12.2011) - zimowy rekord

Kamil Stoch pochodzi z miejscowości Ząb. Ma dwie siostry: Annę i Natalię. Na nartach zaczął jeździć w wieku 3 lat. Swoje pierwsze skoki oddawał już w wieku 9 lat. Jako dwunastolatek na Wielkiej Krokwi w Zakopanem zaliczył skok na odległości 128 metrów. W 1999 roku w Garmisch-Pertenkirchen został mistrzem świata młodzików.



Absolwent Zespołu Szkół Mistrzostwa Sportowego w Zakopanem, a obecnie student Akademii Wychowania Fizycznego w Krakowie.

Kamil jest zdobywcą osiemnastu medali Mistrzostw Polski, z czego pięciu złotych. Członkiem kadry jest od 2003 roku. Obecnie trenuje pod okiem trenera kadry Łukasza Kruczka i reprezentuje barwy klubu AZS Zakopane.

W Pucharze świata zadebiutował w styczniu 2005 roku w Zakopanem, pierwsze punkty zdobył miesiąc później, pierwszy raz na podium stanął w styczniu 2011 i było to od razu miejsce pierwsze w Zakopanem. Kolejne dwa zwycięstwa odniósł w Klingenthal i Planicy w 2011 roku. Sezon letni 2011 roku zakończył zwycięstwem w Klingenthal w konkursie Letniej Grand Prix, pozwoliło mu to zająć drugie miejsce w klasyfikacji generalnej.

Kamil jest uczestnikiem dwóch Igrzysk Olimpijskich - w Turynie w 2006 r i Vancouver w 2010 r.

***Kamil Stoch:
Każdy skok
oddaje Panu
Bogu.***

W sezonie 2010/2011 podczas Pucharu Świata w Zakopanem zdobył tytuł Man of the Day - nagrodę przyznaną dla najlepszego zawodnika spoza przekwalifikowanej "10, który zajął najwyższą pozycję w konkursie Pucharu Świata bądź Letniego Grand Prix.

W 77 plebiscycie Przeglądu Sportowego zajął 10 miejsce.



Opracowała:
Martyna G.

Sport! Sport! Sport!

Turniej Piłki Nożnej Ministrantów Diecezji Siedleckiej

Dnia 26.01.2013r. w Zespole Szkół Ponadgimnazjalnych im. Jana Pawła II w Radzynie Podlaskim odbyły się zawody w halową piłkę nożną ministrantów Diecezji Siedleckiej. Nasz parafia wystąpiła w trzech kategoriach: lektorzy starsi, lektorzy młodszy i ministranci. Kiedy dojechaliśmy do Radzyna odbyło się oficjalne rozpoczęcie turnieju. Pierwszy mecz wygramy 1:0. Gola strzelił Maciek Krasucki. Kolejny mecz zwyciężyliśmy z Radzynie. Ten mecz wygramy także 1:0, a strzelcem bramki był Remek Sergiej. Ostatecznie zajęliśmy 1 miejsce i wróciliśmy z pucharem i medalami do domu.

Klasyfikacja wyników wyglądała następująco:

Kategoria Ministranci:

I – Swory

II- Radzyń Podlaski

III-Górzno.

Kategoria Lektorzy Młodszy:

I – Stanin

II – Swory

III - Goźlin

Kategoria Lektorzy Starsi:

I- Okrzeja

II- Sobienie Jeziory

III- Swory

IV- Szóstka

Mistrzostwo na Turnieju oraz możliwość reprezentowania Diecezji w Radomiu zdobyły drużyny:

Kategoria Ministranci: Swory

Kategoria Lektorzy Młodszy: Stanin

Kategoria Lektorzy Starsi: Okrzeja

*Red. Bartek Przybyłowski, Remek Sergiej, Mateusz Werbiński, Mateusz Tymoszek
Opr. Martyna Grochowska*



Zwycięska drużyna Ministrantów z ks. proboszczem Piotrem Oskrobą, p. Rafałem Hodunem i p. Marcinem Łochina.

Zawody w Ciciborze i Konstantynowie

Dnia 14 grudnia pojechaliśmy na zawody szkolne do Cicibora. W naszym składzie grali: **Maciek Krasucki, Szymon Semeryło, Bartek Przybyłowski, Robert Sęczyk, Patryk Szupiluk, Patryk Chomiuk, Patryk Gałamaga, Remek Sergiej, Mateusz Werbiński, Szczepan Gerello**. Pierwszy mecz graliśmy z Ciciborem i wygramy z nimi 11:10 walka była zacięta, ponieważ przegrywaliśmy 10:2 lecz nadrobiliśmy to w trzeciej kwarcie, następny mecz graliśmy z Sitnikiem. Mecz był łatwy wygramy 16:8 i dzięki tej wygranej awans do Etapu gminnego mieliśmy już zapewniony. Po dwóch meczach trzeba było jechać do domu, ponieważ nasz kierowca musiał wracać, aby odwiedzić dzieci do domu. Mieliśmy jeszcze rozegrać mecz o przejście do zawodów gminnych które miały odbyć się w Konstantynowie, mecz graliśmy z Grabanowem i wygramy 16:12. Dzięki wygranej zapewniliśmy sobie pewny awans na dalsze rozgrywki, które odbyły się w Konstantynowie.

Dnia 15 stycznia pojechaliśmy na zawody szkolne do Konstantynowa. W naszym składzie grali: **Maciek Krasucki, Szymon Semeryło, Bartek Przybyłowski, Robert Sęczyk, Patryk Szupiluk, Patryk Chomiuk, Patryk Gałamaga, Remek Sergiej, Mateusz Werbiński, Szczepan Gerello, Hubert Weresa, Mateusz Tymoszek**.

W Konstantynowie rozegraliśmy 2 mecze, które przegraliśmy i mieliśmy 3 miejsce. W pierwszym meczu graliśmy z Woskrzenicami i przegraliśmy, ale wyniku nie pamiętam, następnie zagraлиśmy z Konstantynowem, który od początku z nami wygrywał, a następnie przegraliśmy i zajęliśmy 3 miejsce.


Z wyników nie byliśmy zadowoleni, lecz pogodziliśmy się z tym i odjechaliśmy z Konstantynowa z 3 miejscem. Jest jeden plus tych zawodów, że stanęliśmy na podium.

Opracował: Hubert Weresa, Maciek Krasucki



ROZRYWKA


KRZYŻÓWKA



1. Dzieci lepią go ze śniegu zimą.
2. Jeździsz na nich po lodzie.
3. Chronią ręce przed zimnem.
4. Miesiąc rozpoczynający zimą.
5. kwiatowe, pojawiają się na drzewach, zwiastując koniec zimy
6. Pada w zimie.
7. Dwie deski do jeżdżenia na śniegu.
8. Pora roku po zimie.
9. Szczypie zimą w uszy i nos.
10. Miesiąc kończący zimą.
11. Zimowy odpoczynek od szkoły, trwający 2 tygodnie.
12. Pojazd, służący do poruszania się po śniegu.
13. Kawalek lodu, unoszący się na wodzie.
14. Pora roku poprzedzająca zimą.
15. Piłka nożna na lodzie.
16. Traktor lub samochód ciągnący za sobą sanie.

Wpisz nazwy ubrań i odczytaj hasło.

Pomaluj bałwanka.



Opr. Beata Narkiewicz



PORADY

POMÓŻMY PTAKOM PRZETRWAĆ ZIMĘ



Jak dokarmiać ptaki zimą.

Ptaki, które spotykamy na balkonie lub w ogrodzie, chętnie zjedzą z naszego karmnika nasiona słonecznika, konopi, maku, siemienia lnianego, pszenicy, kukurydzy oraz rzepaku. Nie pogardzą również wszelkiego rodzaju orzechami drobno siekanymi, jabłkami, rodzynkami a nawet owocami z kompotów (nie z octu). Najlepiej z nasion zrobić mieszankę tak, aby różne gatunki ptaków mogły coś dla siebie wybrać. **Nie podawajmy świeżego chleba, gdyż nie jest to najzdrowszy pokarm dla ptaków.** Jeżeli już podajemy pieczywo, to najlepiej, gdy jest ono czerstwe (nie spleśniałe) i bardzo dobrze rozdrobnione. Pamiętajmy, że nie powinno być ono podstawą żywienia ptaków.



Uczniowie z kl. I nie zapominają o dokarmianiu.

Pamiętajmy, że ptaki w karmniku są narażone na różnego rodzaju ptasie choroby. Bardzo ważne jest, aby miejsce, w którym karmimy ptaki było regularnie sprzątane. Pokarm nie zjedzony usuwamy, gdyż zepsuty jest szkodliwy dla ptaków. Starajmy się sypać do karmnika tyle pokarmu, aby był na bieżąco zjadany. **Pamiętajmy, żeby nie podawać resztek z naszego stołu, które zawierają sól i przyprawy.** Takim dokarmianiem wyrządzamy same szkody u naszych podopiecznych i powinniśmy być tego świadomi.

Nie podawajmy świeżego chleba, gdyż nie jest to najzdrowszy pokarm dla ptaków. Jeżeli już podajemy pieczywo, to najlepiej, gdy jest ono czerstwe (nie spleśniałe) i bardzo dobrze rozdrobnione. Pamiętajmy, że nie powinno być ono podstawą żywienia ptaków.

Pamiętajmy, że ptaki w karmniku są narażone na różnego rodzaju ptasie choroby. Bardzo ważne jest, aby miejsce, w którym karmimy ptaki było regularnie sprzątane. Pokarm nie zjedzony usuwamy, gdyż zepsuty jest szkodliwy dla ptaków. Starajmy się sypać do karmnika tyle pokarmu, aby był na bieżąco zjadany. **Pamiętajmy, żeby nie podawać resztek z naszego stołu, które zawierają sól i przyprawy.** Takim dokarmianiem wyrządzamy same szkody u naszych podopiecznych i powinniśmy być tego świadomi.

Red. J.G.

TYSIĄCLATKA

Gazetkę szkolną „Tysiāclatka” redagują: p. Joanna Grochowska, p. Violetta Więckowska oraz koło dziennikarskie;

Martyna Grochowska, Dominika Sobczuk, Izabela Kalinowska, Beata Narkiewicz, Paulina Chalinska..

Adres: Szkoła Podstawowa im. 1000-lecia Państwa Polskiego w Sworach, ul. Szkolna 34, 21-500 Biała Podlaska

www.sp-swory1000.cba.pl

Tel.: (83) 343 35 29

Dyrektor szkoły: mgr Gustaw Jakimiuk

Zimą zwierzętom brakuje pożywienia. Pomóż głodnym ptakom dotrzeć do karmnika.

