

T. 7/25



ECHO SZKOŁY

GRUDZIEŃ 1996r.

Symbole wigilijne

Wszystkim daniom wigilijnym od wieków przypisywano jakieś znaczenie.

Opłatek symbolizował zgodę i jedność, a chleb - dobrobyt i początek nowego roku.

Prybke przypisywano przede wszystkim znaczenie religijne: przypominała o chlebie, smartych chustankach, mięśmiertelności i życiu. Grybki według wierzeń ludowych ułatwiały nawiązanie kontaktu ze światem zmarłych.

Kłypieki z maki zapewniały pomysłowość w nadchodzącym roku.

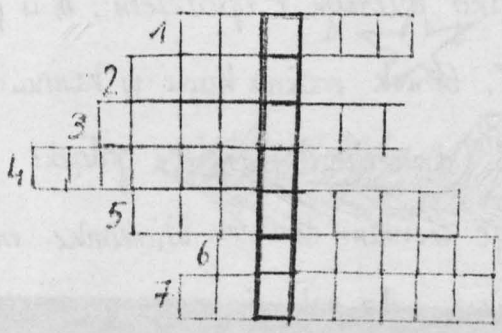
Kłypuszek w wieczernej wigilijnej wiozono z życiodajną siłą.

Jabłko sprzytałe podczas wieczernej chroniło przed bólem gardła, a smaczki przed bólem rąk. Przypomniawszy te potrzeby na święta, zapewniamy sobie dobrobyt i szczęście na cały nadchodzący rok.




W świątecznym nastroju

KRZYŻÓWKA



1. Orzeźwio dekonowane na święta.
2. Ryba przyprawiona na Wigilię.
3. Św. który rozdaje prezenty.
4. Przeddzień Bożego Narodzenia.
5. Mowa św. o północy.
6. Dojemy je bliskim w czasie świąt.
7. Ciasto z makiem pieczone na gwiazdkę.



PRZESKAKIWANKA

Wachowując odstępy trzy kropki od pierwszej litery, przeskakuj w linii poziomej. Wybrane litery utworzą hasło.

S	O	Ł	A	T	D	H	U	A	W	K	I	R	G	C	H
O	S	Z	T	A	N	W	P	O	W	P	L	W	A	I	
S	A	P	X	K	H	O	T	W	Y	P	E	I	P	O	
W	J	R	W	I	I	Z	Ł	L	O	O	B	I	C	S	L
J	B	O	O	E											

Konkurs
nr 1

Wigilijny stół


Trzyno się od przygotowania obrusa - ozdobnego, nieska-
 żitelnie czystego, starannie wyprasowanego. Na przykrzytym stole
 stawia się ładny talerzyk z opłatkiem, a w pobliżu świą-
 teczny stroik. Stroik można kupić w kwaciarni albo zrobić
 własnoręcznie. Odporządno przykręte gałązki układa się
 w kołczy, mocując cienkim drutem. Wierzchołek maskuje się
 szyszakami, sznurek, do gałązek przykręca się bombki lub
 sznurki. Można też wpiąć kokardki, taniuchy z złotej folii
 i przyozdobić stroik paskami z kolorowego papieru.
 Nało bukietki układa się przy każdym nakryciu, a nieco
 większe s dwa lub więcej, blisko środka stołu.

Świąteczną dekorację można zrobić jeszcze inaczej.
 Bierze się duży ziemniak, siwie wirno jego spod i owija
 folią aluminiową. Następnie wtyka się gałązki
 zieloniny i zdobi podobnie jak stroik.

Na udekorowanym stole ustawia się w równych
 odstępach leniwie talerze i kładzie sztućce,



przewidując, jak nakazuje tradycja, pokrycie
dla niespodziewanego gościa.



★ Pierniczki krakowskie ★

Składniki: 30 dag. mąki, 15 dag. cukru, pół szklanki miodu, 1 jajo, 3 żółtka, pół łyżeczki cynamonu, tłuczonych grzechotek i sody oczyszczonej.

Wykonanie: Jajo, żółtka i cukier ubić na gęstą masę. Następnie stopniowo dodawać mąkę, cały czas wciierać. Wlać rozpuszczony miód, dodać cynamon, grzechotki i sodę. Dokładnie wyrobić ciasto, zawinąć w folię i odstawić w chłodzie, żeby „dojrzało”. Następnie rozwałkować na posypanej mąką stolnicy, wyciąć foremkami ciasteczka i zostawić na 2-3 godz. Ułożyć ciasteczka na wysmarowanej blaszce i piec około 30 min.



Życzymy smacznego




Humory

- Czy to prawda panie doktorze, że marchewki dobrze robią na wzrok?
- Ale oczywiście! Widział pan kiedyś krowika w okularach?



Idzie baba przez góry i spotyka robotników kładących torry.

- Długo, przez twoje stadła, będzie przebiegała kolej - oznajmia smek
- Długo, ale dłużej nie będzie otwierał - odpowiada baba.



- Ile minut gotujesz jajka - żona pyta męża
- 30, a co? - odpowiada mąż
- Są przepływane - oznajmia żona
- Wiem. Jajka gotuje się 5 minut, ale było 6 jajek - wyjaśnia mąż.





Najserdeczniejsze życzenia
wielkim
Świąt Bożego Narodzenia
na
szczęśliwego Nowego Roku
składają
redaktorzy gazety



Redaktorzy: Sylwia Gule

Jeremi Jurenski