



PLOTECZKI Z TRÓJECZKI

GAZETKA SZKOLNA NR 5

MAJ 2020



POZOSTAŃ W DOMU!

KONTAKTUJ SIĘ Z NAMI ZDALNIE

Adres: ploteczkiostrojeczki@gmail.com

W NUMERZE

I JESTEŚMY PATRIOTAMI

II NOWINKI LITERACKIE

III JA TEŻ MOGĘ BYĆ POETĄ

IV SZANUJMY WSPOMNIENIA

V PATRONKA SZKOŁY

VI ŚWIĄTOWY DZIEŃ HIGIENY RĄK

VII MIĘDZYŃARODOWE ŚWIĘTO STRAŻAKÓW

VIII DZIEŃ BIBLIOTEKARZA

IX DZIEŃ MAMY

X JEDEN DZIEŃ Z ŻYCIA UCZNIĄ

XI NASZE POMYSŁY NA NUDE

XII JAK UŁATWIĆ SOBIE ZDALNĄ NAUKĘ

XIII BĄDŹ BEZPIECZNY W SIECI



Redaktorzy:

Kornelia Buczyńska, Mateusz Cieśliski, Zuzanna Demianiuk, Pola Gąsiecka,
Jagoda Juchimiuk, Aleksandra Popławska, Julia Steciuk, Julian Majewski
(opiekun: Józefa Gołębiowska)


Współtworzyli gazetkę:

p. Monika Hołub, p. Jolanta Górka, p. Anna Żarnowska, p. Dorota Chrabska, p. Tomasz Kędziora,


JESTEŚMY PATRIOTAMI!

Konstytucja

Święto Konstytucji obchodzimy w rocznicę uchwalenia Konstytucji 3 Maja. Zostało ustanowione już w 1919 roku, gdy Polska odzyskała niepodległość.



Oryginal Konstytucji 3 Maja
Ciocia Kinga



PAMIĘTAMY O ŚWIĘTACH PAŃSTWOWYCH!



Konstytucja

3 Maja – uchwalona została w **1791** roku. Regulowała prawo Rzeczypospolitej Obojga Narodów, wprowadzając ład do zanarchizowanych rządów magnaterii. Twórcami Konstytucji byli: król Stanisław August Poniatowski, Stanisław Małachowski, Ignacy Potocki, Hugo Kołłątaj. Olbrzymi wpływ na treść Konstytucji 3 Maja wywarły niektóre idee oświecenia. Widoczne to było m.in. w zapisach mówiących o wprowadzeniu trójpodziału władz. W ten sposób Rzeczpospolita stała się monarchią konstytucyjną.

Flaga Polski



Dzień Flagi RP obchodzimy 2 maja.

Ciocia Kinga




Dzień Flagi święto państwowe, ustanowione przez Sejm w 2004 roku. Obchodzimy je w całym kraju 2 maja. Barwami Rzeczypospolitej Polskiej są kolory biały i czerwony, ułożone w dwóch poziomych, równoległych pasach tej samej szerokości, z których górny jest koloru białego, a dolny koloru czerwonego. Dodatkowo w ust. 2 tego artykułu podano: „przy umieszczaniu barw Rzeczypospolitej Polskiej w układzie pionowym kolor biały umieszcza się po lewej stronie płaszczyzny oglądanej z przodu”.



WIWAT MAJ! TRZECI MAJ!

Uczniowie, bawiąc się, poznają słowo: konstytucja.

Znaczenie – poznają przez całe życie.



~~t~~

+



ar=s +



~~kan~~

+



~~le~~

Hasło: konstytucja

WSPÓŁCZEŚNI PATRIOCI

KIM JEST PATRIOTA XXI WIEKU?

*Znów wędrujemy ciepłym krajem,
malachitową łąką morza.
Ptaki powrotne umierają
wśród pomarańczy na rozdrożach (...)*

Ten melodyjny wiersz napisał 17-letni uczeń liceum. Krzysztof Kamil Baczyński skończył ogólniak u progu II wojny. Najbardziej poruszające wiersze pisał jako żołnierz. Stanisław Pigoń, wybitny znawca literatury polskiej, powiedział:

„Cóż, należymy do narodu, którego losem jest strzelać do wroga brylantami”.

Baczyński poległ w Powstaniu Warszawskim 4 sierpnia 1944 (niedługo potem zginęła jego ukochana żona, Basia). Już z tego tytułu jawi się nam jako wzór patrioty.

A TERAZ, W CZASACH POKOJU, CZYM JEST PATRIOTYZM?

Wielu tych, którzy przeżyli wojnę mówi, że patriotyzmem jest żyć dla Polski: nie tylko dla siebie i rodziny, ale też dla bliskiego i dalszego otoczenia, dla gminy i powiatu, sąsiadów i współmieszkańców. Patriotyzm polega na byciu zainteresowanym losem współobywateli. Byciu aktywnym, troskliwym i solidarnym.

Młodzi ludzie mówią, że patriotyzm kojarzy im się z miłością do ojczyzny. Nie mają oni nadmiernej potrzeby okazywania tego uczucia w codziennym życiu, ale gdy słyszą Mazurka Dąbrowskiego, to czują dreszcze. A gdy w czasie Euro kilka tysięcy osób w strefie kibica na całe gardło śpiewa hymn, czują jedność z tym tłumem. Mają wrażenie, że są polskimi patriotami. Zastanawiają się nad tym, że gdyby ktoś ich zapytał, czy jako patrioci chcieliby się zaangażować w konflikt zbrojny w sąsiednim państwie, to by się bardzo zastanowili. Jedni bez wahania powiedzieliby: tak. Inni nie potrafiliby zająć stanowiska.

WSPÓLCZEŚNI PATRIOCI

Część personelu medycznego ten trudny sprawdzian z przysięgi Hipokratesa, zaliczyło bez zająknięcia. Pracując niemal całą dobę i nieustannie próbując wygrać walkę z nierównym przeciwnikiem, w której stawką jest ludzkie życie.



TY TEŻ JESTEŚ PATRIOTĄ!

BĄDŹ ODPOWIEDZIELNY ZA SIEBIE I INNYCH!

OTO AKCESORIA WSPÓLCZESNEGO PATRIOTY



NOWINKI LITERACKIE

KONIECZNIE PRZECZYTAJ



O tym, że profesor **Jerzy Bralczyk** jest specjalistą od słów, wszyscy dobrze wiemy, ale fakt, że ma też wiele do powiedzenia temat zwierząt, będzie dla większości czytelników niespodzianką. Jego najnowsza książka to zbiór kilkudziesięciu felietonów poświęconych przeróżnym gatunkom zwierząt żyjącym w Polsce, od kleszcza po jelenia. Dowiemy się na przykład, co ma wspólnego robak z chrobotaniem, czy chrząszcze są żukami czy też może żuki chrząszczami, dlaczego osoby naiwne kojarzone są z dziecięciem, a mądrale ze starymi wróblami. To książka nie tylko do czytania, zaśmiewania się i zachwycania językowymi aluzjami, którymi Profesor Bralczyk żongluje z lekkością erudyty, ale też do oglądania. Zwierzęce teksty Profesora z finezyjnym kunsztem zilustrowała Zofia Różycka.



Maria Konopnicka to bez wątpienia jedna z najważniejszych postaci życia kulturalnego Polski. Znana jest przede wszystkim jako poetka, autorka słów „Roty” i wierszy dla dzieci, a także nowelistka. Była też krytykiem literackim, publicystką i tłumaczką. Jej dorobek literacki i zaangażowanie w działalność patriotyczną zostały docenione jeszcze za jej życia i wciąż wywierają olbrzymi wpływ na kolejne pokolenia Polaków. Książka „Konopnicka, jakiej nie znamy” ukazuje życie pisarki począwszy od dzieciństwa w atmosferze powagi, żarliwego patriotyzmu i surowych nauk, poprzez pierwsze próby literackie i dziennikarskie, aż po pełną sukcesów karierę pisarską. Autorka oparła swą pracę na znakomicie dobranych bogatych źródłach, w doskonale wyważony sposób łącząc walory literackie i naukowe. Powstały w ten sposób fascynujący portret, nie tylko pozwoli czytelnikom lepiej zrozumieć dzieła poetki, ale też przybliży żywego człowieka - odważną kobietę o szerokich horyzontach, która aktywnie współtworzyła świadomość narodową Polaków w okresie, gdy kraju nie było na mapach.

TWÓRCZOŚĆ DZIECIĘCA

JA TEŻ MOGĘ BYĆ POETĄ...

„CZYM JEST OJCZYŻNA ?” - ANNA KRAJEWSKA KL. VIII

Ojczyzna to dom mój, spokój, rodzina,
wszystko co widzę swymi oczyma.
Miejsce, gdzie żyję, rosnę, oddycham,
to krajobrazy do których wzdycham.
To otoczenie w zasięgu ręki; to radość, miłość, czasem udręki.
Twoją ojczyzną jest także szkoła; czasami smutna, czasem wesoła.
Gdzie czas swój spędzasz co dzień od rana; idziesz tam mężnie - zła, niewyspana.
Ale przychodzi i taka pora, że lubisz słuchać też profesora.
On ci wykłady solidne daje; w swej ciężkiej pracy on nie ustaje.
Dba o twe dobro i wykształcenie; to mówiąc szczerze trudne szalenie.
W tej to ojczyźnie, w tej twojej szkole często bywają także swawole.
Masz tam kolegów i koleżanki; chętne do rozmów i do hulanki.
Są tam i tacy, których nie lubisz, lecz ty się zdrowym rozsądkiem chlubisz.
Więc akceptujesz prawie każdego- bo tak być musi drogi kolego!
Wreszcie ojczyzna to kraj twój kochany, zawsze cudowny, niezapomniany.
To twoja Polska, to twoje życie, widzisz to w polskim nieba błękitcie.
Urok swej ziemi dostrzeżesz wszędzie; on towarzyszyć ci zawsze będzie.
Od mórz, po góry ; najwyższe szczyty poznasz ojczyzny swojej profity.
Poznasz jeziora, lasy i łąki; spotkasz tam pszczoły, świerszcze, biedronki.
Ptactwo i ryby, dziką zwierzyinę; czasami znajdziesz piękną dolinę.
Tak można pisać aż do wieczora, ale niestety już kończyć pora.
Inne zadania jeszcze czekają i obowiązki właśnie wzywają.



„OCZEKIWANIE ” ALEKSNDRA POPLAWSKA KL.VA

Nasza Wiosna,
Piękna wiosna, śliczna wiosna,
Bratki, bławatki i stokrotki skradają duszę,
Pszczoły latają, przyjaźnie kwiaty zapylają,
Dzieci dobry humor mają na podwórku sobie grają, miło
razem czas spędzają,

Kwiaty w lasach wyrastają,
Ptaszki wesoło śpiewają,
A drzewa też na swój sposób szumiąc, śpiewają,
Gwiazdy nocą migają,
Wszyscy na wiosnę czekają.

„PROŚBA” – JULIA STECIUK KL.VA

Wiosno, wiosno moja miła
Choć tak bardzo Ciebie kocham
Pragnę byś się już skończyła

Tyle strachu, tyle bólu
Coś mi teraz przysporzyła
Tego ja przez całe życie swe nie doświadczyłam

Może lato, może lato ciepłe
Trochę serca Mi da
I znów będę się uśmiechać
Patrzeć w przyszłość mile

Gdy za rok znów się spotkamy
Wrócą miłe chwile...
I już proszę oszczędź wszystkim
Tych nieprzyjemności
Nigdy więcej nam nie przynieś
"Korona-podłogi"

„WIOSNA” – NIKODEM KULIGOWSKI KL. VA

Widać zielone łąki,
na których zakwitają pąki.

Widać zwierzątek sto,
co małe i duże są.

Widać zieleń i biel.
Której jest więcej czy mniej?

Widać kwiatów tysiące,
ogrzewa je ciepłe słońce.

Widać zachody słońca,
które można oglądać bez końca.

A gdy słońce wszędzie ponownie
cały cykl od nowa rozpocznie.

SZANUJMY WSPOMNIENIA...

23 maja każdego roku obchodzimy szkolne święto. Jest to dzień związany z datą urodzin Marii Konopnickiej - naszej Patronki. Na stałe wpisał się do tradycji i obrzędowości szkolnej. Uczniowie przygotowują się do niego szczególnie - odbywają się uroczyste akademie, apele, konkursy na temat życia i twórczości poetki. Każdemu dziecku z naszej szkoły znana jest postać Marii Konopnickiej. Dzisiaj mamy szczególną sytuację. Pamiętamy jednak o naszej Patronce. Z tej okazji kilka faktów historycznych o szkole.

Z HISTORII SZKOŁY

KALENDARIUM

(Źródło: Strona szkoły SP3)

- 1910** - Pierwsze zapiski o szkole.
Program nauczania ograniczał się do nauki czytania, pisania i podstaw rachunków. Nauczanie odbywało się tylko w języku rosyjskim. W czasie I wojny światowej budynek szkoły został zajęty przez Niemców.
- 1916** - wznowienie zajęć, nauczanie w języku polskim.
- 1919** – **Nadanie szkole imienia Marii Konopnickiej**; wprowadzono powszechne nauczanie.
- 1928** - rozpoczęto budowę nowego gmachu szkolnego przy ul. Sportowej.
- 1930** - oddano do użytku nowy gmach szkoły.
- 1932** - poświęcenie sztandaru szkoły przez biskupa Czesława Sokołowskiego.
- Wybuch II wojny światowej spowodował przerwanie zajęć dydaktycznych.
- 1941** - proces dydaktyczny został zawieszony.
- Po zakończeniu działań wojennych, wspólnym wysiłkiem rodziców i nauczycieli odremontowano część zniszczonego w 40 % budynku szkolnego oraz pozyskano niezbędne wyposażenie.
- 1973** - oddano do użytku kilka nowych pomieszczeń w tym: pracownię do zajęć technicznych, salę gimnastyczną i gabinet lekarski. Sale lekcyjne zaczęto wyposażać w nowoczesne pomoce dydaktyczne, przystosowując je na klasopracownie.
- 16 lutego 1975** - przekazanie przez pana Kaliszuka – woźnego szkoły, sztandaru szkolnego, który przez okres 43 lat był pieczołowicie przechowywany.
- 1981** - odsłonięcie popiersia patronki szkoły Marii Konopnickiej.
- 1989** - rozpoczęto wykopy pod budowę nowego segmentu dydaktycznego, w związku z bardzo trudną sytuacją lokalową.
- 1992** - uroczyste otwarcie nowego skrzydła szkoły. Przybyło 7 sal lekcyjnych, szatnia i pomieszczenia socjalne.
Doniosłym wydarzeniem w życiu szkoły było ufundowanie przez proboszcza parafii WNMP ks. Mieczysława Skrodziuka nowego sztandaru szkoły wykonanego na wzór i podobieństwo pierwszego.
- 1999** – przekształcenie szkoły w 6-klasową szkołę podstawową liczącą 900 uczniów.
Proces dydaktyczny realizowany był w 35 oddziałach.
- 2 września 2010** - 100 lecie istnienia szkoły.
- 2017** - przekształcenie w 8-klasową szkołę podstawową.

PATRONKA SZKOŁY - MARIA KONOPNICKA

Maria Konopnicka- mała dziewczynka z płowymi włosami . Dzieciństwo i młodość

Maria Konopnicka urodziła się 23 maja 1842 roku w Suwałkach. Była córką wykształconego urzędnika państwowego i miłośnika literatury, Józefa Wasiłowskiego i Scholastyki z Turskich. Matka zmarła, gdy Maria miała dwanaście lat. Józef pozostał sam z szóstką dzieci i choć było mu ciężko - Maria wspominała, że ich dom stał się cichy i smutny na wiele lat, a jedynym miejscem, jakie odwiedzali razem z ojcem, był cmentarz .To właśnie dzięki ojcu młoda Konopnicka zainteresowała się poezją i literaturą. Pewne jest, że w dzieciństwie czytała jej „O naśladowaniu Chrystusa” Tomasa à Kempis, Ewangelie i przypowieści biblijne, własne przekłady Psalmów, tłumaczenia Pascala, poezje Kochanowskiego, Brodzińskiego, Słowackiego, Krasińskiego i Mickiewicza (choć jego dzieła były w zaborze zakazane), zapoznał ją z wybitnymi twórcami starożytności: Cyceronem i Salustiuszem. Starał się także zainteresować córkę innymi dziedzinami nauki, m.in. pokazał jej Teorię jestestw organicznych Jędrzeja Śniadeckiego, jedno z najwybitniejszych dzieł przyrodzawczych tamtych czasów.

W 1855 roku ojciec zdecydował się wysłać Marię na pensję sióstr sakramentek do Warszawy, gdzie nauki pobierała już jej starsza siostra. Szkoła szczyliła się doskonałą opinią, wieloletnimi tradycjami, ale także - co ważne - bardzo postępowym programem nauczania. Pomimo pobierania nauki na pensji sióstr sakramentek Maria sama o sobie pisała, że jej wiara nie idzie do Boga przez kruchtę. Nie chciała do swojej poezji mieszać kościoła, o księżach wyrażała się pogardliwie te- klechy. Jawnie krytykowała władze kościelne, Watykan i papieża. Nie podobało jej się, że Kościół katolicki piętnuje osiągnięcia naukowe, wtrąca się do prywatnego życia ludzi i próbuje wpływać na ich myślenie. Nic jej tak nie drażniło, jak dewocja.

Autorka „Roty” spędziła na pensji zaledwie rok, choć tyle wystarczyło, by mogła poznać jedną z najwybitniejszych pisarek tamtego okresu, która później stanie się jej mentorką i przewodniczką po literackim świecie - nieco starszą Elizę Pawłowską, po mężu Orzeszkową. Eliza tak później będzie wspominać małą Marysię: Pamiętam Cię Mario wybornie [...]. Byłaś małą dziewczynką z płowymi włosami dokoła białej i świeżej twarzyczki. W zielonym mundurku było Ci do twarzy i wiele z nas zazdrościło Ci falistych kędziorków, w jakie układały się Twoje włosy. Konopnicka korespondowała z Orzeszkową przez całe życie, jednak ich relacja pozostała na zawsze przyjaźnią czysto „zawodową”. Obie pisarki utrzymywały między sobą dystans, nie zwierzały się ze spraw osobistych, wymieniając listy jedynie o sprawach związanych z literaturą.

Maria, podobnie jak jej siostra Wanda oraz Eliza, wykazywały się ponadprzeciętnym talentem poetyckim. Autorka Sierotki Marysi już w dzieciństwie miała talent do tworzenia prostych piosenek i wierszyków. Na pensji sióstr sakramentek była w czołówce najzdolniejszych uczennic. Nauczycielki chwaliły jej talent i zachwycaly się lekkością pióra. Niestety, w ówczesnych czasach młodej dziewczynie nie przystawało paranie się pisaniem wierszy, więc z góry zakładano, że to jedynie „szkolny epizod” kilku dziewcząt. Wanda przestała interesować się poezją, gdy tylko wyszła za mąż. Wydawało się, że podobny los czeka Marię i Elizę, na szczęście tak się jednak nie stało...

PATRONKA SZKOŁY - MARIA KONOPNICKA



WIECZORNICA

CZYTAMY POEZJĘ MARII KONOPNICKIEJ

TERMIN: 23 MAJA 2020 ROKU GODZ.18.00

Zespół humanistyczny zachęca wszystkich uczniów, rodziców i nauczycieli do wzięcia udziału w Szkolnym Czytaniu Poezji Marii Konopnickiej. Wszyscy w domach mogą uczcić w ten sposób wielką poetkę, patronkę naszej szkoły. Spojrzeć w inny sposób na jej twórczość i wspólnie przeżyć chwilę z poezją.

Maria Stanisława Konopnicka

Autor: Anna Krajewska 7D



Życiorys

Maria Konopnicka, przyszła na świat w Suwałkach 23 maja 1842 roku. Jako polska poetka, uznana nowelistka, krytyk literacki i tłumacz, była przedstawicielem nurtu pisarstwa zwanego realizmem. Okres dorastania przypadł Konopnickiej w Kaliszu. Decyzją ojca znalazła się później na znakomitej pensji, mianowicie w Warszawie – u sióstr Sakramentek. Konopnicka poznała się tam z Elizą Orzeszkową. Wyszła za mąż mając lat dwadzieścia. Jej mężem został Jarosław Konopnicki. Wkrótce zamieszkali w Bronowie. Konopnicka jednak nie tak wyobrażała sobie swe dalsze życie – w związku wybuchały kłótnie, a budżet domowy nie domagał. Wobec tego rozczarowała się rzeczywistością. Jednak udało jej się doczekać z tego związku ósemki dzieci. Małżeństwo nie wytrzymało próby czasu i Maria opuściła Jarosława. Zamieszkała w małym dwupokojowym mieszkaniu. Zaczęła wreszcie pisać w chwilach wolnych, bowiem zajęta była zawodowo udzielaniem korepetycji. Zaczęła również reprezentować aktywną postawę w sprawach ściśle kobiet, domagając się pełnego równouprawnienia płci pięknej. Wkrótce zaczęła też wyjeżdzać w zagraniczne podróże, jednocześnie pracując w piśmie „Świt”, którego odbiorcą były kobiety. Odeszła w Lwowie 8 października 1910 r.. Zdążyła napisać wiele wspaniałych nowel, takich jak „Dym”, „Nasza szkapa” oraz „Mendel Gdański”. Konopnicka napisała również popularne utwory dla dzieci, na przykład „O krasnoludkach i sierotce Marysi”, „Stefek Burczymucha”, „Na jagody”, „Zimowy poranek”.



Kilka cytatów z jej książek:

„Ale jak na ten słup położone będą tylko pieniądze, a nie będzie ani honoru, ani sławności, ani mądrości, to po co ludzie będą na ten słup liźć? Jak pan dobrodziej myśli? Po pieniądze uni będą liźć i po nic więcej?” — Maria Konopnicka, książka Mendel Gdański.

„Czy to bajka, czy nie bajka, Myślcie sobie, jak tam chcecie, A ja przecież wam powiadam: Krasnoludki są na świecie.“

„Tylko miłość jest siłą, co złagodzić może ból świata.“

„Jadą, jadą dzieci drogą... Siostrzyczka i brat I nadziwić się nie mogą, Jaki piękny świat!“

„A ja wam mówię, że Bóg też ma noce Bezsenne...“

„Piosenki, piosenki, Skąd wy się bierzecie? Czy tak wyrastacie Jako polne kwiecie?“

„I miasto, i wioska To jeden nasz świat! I wszędzie, dziecino, Twa siostra, twój brat.“

Oto podpis, którym posługiwała się Maria.



Jednym z najwspanialszych utworów Marii Konopnickiej jest Rota.



Tekst Roty: Nie rzucim ziemi skąd nasz ród!
Nie damy pogrześć mowy.

Polski my naród, polski lud,

Królewski szczep Piastowy.

Nie damy, by nas zgnębił wróg!

Tak nam dopomóż Bóg!

Tak nam dopomóż Bóg!

Do krwi ostatniej kropli z żył

Bronić będziemy ducha,

Aż się rozpadnie w proch i w pył

Krzyżacka zawierucha.

Twierdzą nam będzie każdy próg!

Tak nam dopomóż Bóg!

Tak nam dopomóż Bóg!

Nie będzie Niemiec pluć nam w twarz

Ni dzieci nam germani!

Oreżny stanie hufiec nasz,

Duch będzie nam hetmanił.

Pójdziem, gdy zabrzmiał złoty róg!

Tak nam dopomóż Bóg!

Tak nam dopomóż Bóg!

Nie damy miana Polski zgnieść

Nie pójdziem żywo w trumnę

Na Polski imię, na jej cześć

Podnosi czoła dumne.

Odzyska ziemi dziadów wnuk!


Tak nam dopomóż Bóg!

Tak nam dopomóż Bóg!


Rota – napisany w 1908 r. na Śląsku Cieszyńskim wiersz [Marii Konopnickiej](#), a także pieśń hymniczna. Pierwszy raz *Rota* została opublikowana w 1908 r. w „Gwiazdce Cieszyńskiej” (nr 90 z 7 listopada)^[1]. Powstała pod wpływem oburzenia prześladowaniami polskość w zaborze pruskim. W połowie listopada 1908 r. utwór został przedrukowany w krakowskim miesięczniku „Przodownica”. Wiersz składa się z czterech zwrotek, z czego trzy stanowią kanon jednej z polskich pieśni patriotycznych pod tym samym tytułem, do której muzykę napisał [Feliks Nowowiejski](#). Pieśń została po raz pierwszy wykonana publicznie przez kilkuset chórzystów z terenów objętych zaborami 15 lipca 1910 w czasie uroczystości odsłonięcia [pomnika Grunwaldzkiego w Krakowie](#), zorganizowanej w rocznicę 500-lecia zwycięstwa Polski w [bitwie pod Grunwaldem](#). Połączonymi

chórami z całej Polski dyrygował kompozytor. Znana jest też wersja z muzyką Władysława Krogulskiego.

Miejsce spoczynku wielkiej pisarki



Osobiście miałam okazję odwiedzić grób tej wybitnej pisarki oraz patronki naszej szkoły.



Często polscy turyści odwiedzający cmentarz Łyczakowski przy grobie Marii Konopnickiej odśpiewują właśnie tekst Roty.

Dziękuję serdecznie za obejrzenie gazetki!



Anna Krajewska 7d

ŚLADAMI PATRONKI SZKÓŁ

MARIA KONOPNICKA · SZKOŁY
PODSTAWOWE



ŚWIATOWY DZIEŃ HIGIENY RĄK

Dziesięć lat temu Międzynarodowa Organizacja Zdrowia przyjęła program Higiena Rąk to Bezpieczna Opieka, który został stworzony w celu redukcji liczby zakażeń poprzez promowanie higieny rąk na wszystkich poziomach ochrony zdrowia na całym świecie.

Ciekawostki:

Światowy Dzień Higieny Rąk obchodzimy 5 maja.

Program „Higiena Rąk” trwa od 10 lat.

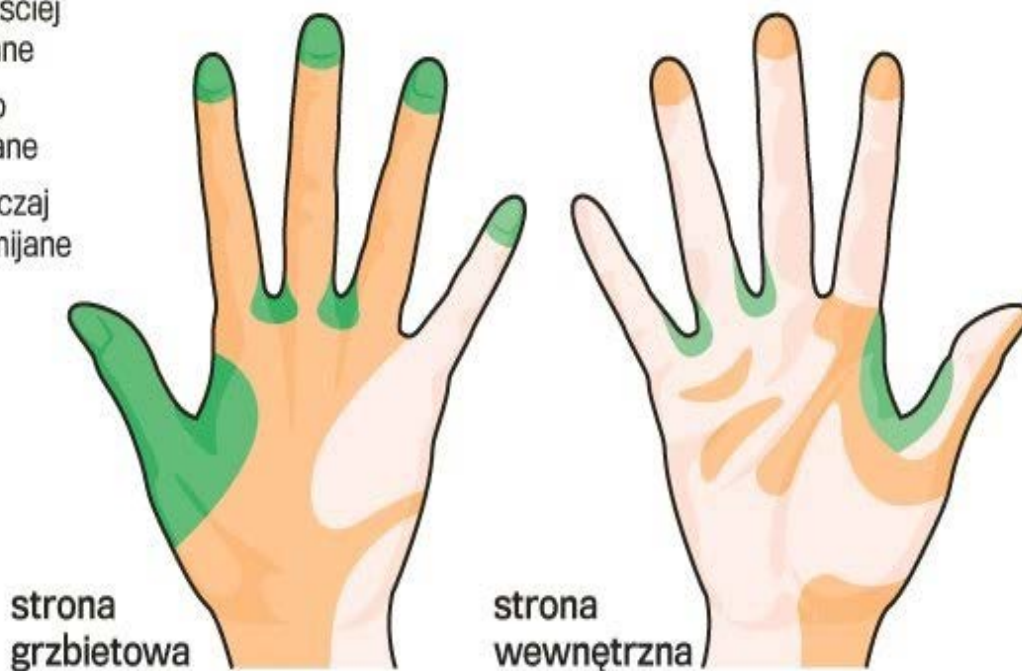


Dlaczego warto myć ręce?

Mycie rąk to prosty i skuteczny sposób by zatrzymać rozprzestrzenianie się zakażeń, niestety często jest bagatelizowany. A przede wszystkim mycie rąk pozwala usunąć z powierzchni rąk m.in. bakterie, wirusy czy grzyby odpowiadające za cały szereg groźnych chorób, jak choćby salmonellę czy grypę.

OBSZARY DŁONI NAJCZĘŚCIEJ POMIJANE PODCZAS MYCIA

-  najczęściej pomijane
-  często pomijane
-  zazwyczaj niepomijane



ŹRÓDŁO: POLSKIE STOWARZYSZENIE PIELEŃNIAREK EPIDEMIOLOGICZNYCH

MIĘDZYKRAJOWE ŚWIĘTO STRAŻAKÓW- 4 MAJA



Komenda Straży Pożarnej w Białej Podlaskiej, zdjęcie: Radio Biper

Strażak – osoba pełniąca służbę w straży pożarnej. W części krajów, m.in. w Polsce, Stanach Zjednoczonych, Kanadzie, Nowej Zelandii i innych, strażacy działają w ramach zawodowych jednostek.

Dzień Strażaka, ang. International Firefighters' Day (skrót IFFD) – to międzynarodowe święto strażaków obchodzone 4 maja, w dniu wspomnienia Świętego Floriana (w Kościele katolickim).

Św. Florian jest patronem podczas klęsk pożaru, powodzi i sztormów oraz patron strażaków. Ma to swoje źródło w XVI w., kiedy pożar strawił tę część Krakowa, w której znajduje się dzielnica Kleparz. Ocalała jedynie wystawiona na Kleparzu okazała świątynia, właśnie z relikwiami św. Floriana. Jego wspomnienie liturgiczne obchodzimy 4 maja.

W Polsce od 2003 roku Dzień Strażaka obchodzony jest jako święto zawodowe, ustanowione przez Sejm Rzeczypospolitej Polskiej. Dzień ten nie jest dniem wolnym od pracy.

W sondażu CBOS przeprowadzonym w 2019 roku wykazano, że pierwsze miejsce w rankingu profesji cieszących się największym uznaniem społecznym zajmuje strażak (94% deklaracji dużego poważania społecznego) a więc zawód o dużej użyteczności, mogący jednoznacznie uosabiać ideę zaangażowanego i bezwarunkowego służenia społeczeństwu. Dodatkowym czynnikiem warunkującym tak duże uznanie dla tej profesji może być to, że – w odróżnieniu od innych służb, w których pracę wpisane jest osobiste ryzyko wynikające z bezpośredniego zagrożenia życia i zdrowia – strażacy i ich działania bardzo rzadko są przedmiotem krytycznych doniesień medialnych. Mówi się o nich na ogół dobrze lub bardzo dobrze.

Źródło: https://www.cbos.pl/SPISKOM.POL/2019/K_157_19.PDF



DEMOTYWATORY.PL

Dzisiaj 4 maja - Dzień Strażaka

Pamiętajmy że oni też mają swoje święto, bo w końcu na co dzień ratują komuś życie



Maj

8

Dzień Bibliotekarza

Dzień z życia bibliotekarza.

08.05.2020

Dziś do biblioteki, w której pracuję zawitał młody czytelnik

i powiedział:

- Poproszę taką książkę..."Anakonda".
- Czy to ma być coś z zoologii? - upewniłem się.
- Nie...To lektura z polskiego.
- To może "Antygona" Sofoklesa?
- O, to właśnie o to chodzi! - ucieszył się czytelnik.

Ach, te dzieciaki... pomyślałem 😊



Dzień Mamy



Dzień Mamy obchodzimy 26 maja.

W polskiej tradycji **Dzień Matki** obchodzony jest **26 maja**. Kulturowanym od lat zwyczajem jest obdarowywanie mam w tym dniu bukietami kwiatów, czekoladkami, prezentami, laurkami, upominkami wykonanymi własnoręcznie...

Wszystko po to, aby okazać im swoją wdzięczność za trud włożony w nasze wychowanie. Mało kto zdaje sobie sprawę z tego, że tradycje tego święta cofają nas aż do okresu starożytności.

Dzień Matki obchodzony jest w zasadzie w każdym państwie świata.

W Polsce Dzień Matki po raz pierwszy obchodzono w 1923 roku na terenie Krakowa. Od tamtego czasu większość z nas nie wyobraża sobie, aby nie obdarować swojej kochanej mamy małym podarunkiem. Dzień Matki jest świętem o starożytnym rodowodzie. To w starożytnej Grecji oraz Rzymie czczono Matki – Boginie, które opiekowały się światem. Ich zadaniem było zagwarantowanie płodności i urodzaju. Obchodzono także święto Matki Natury. Organizowano liczne uroczystości, których celem było okazanie szacunku.

Najważniejszym elementem święta było palenie przyniesionych przez wiernych darów i poświęcenie ich bogini Rei, która była matką wszechświata oraz wszystkich bóstw.

W starożytnym Rzymie święto poświęcone matce bogów trwało aż trzy dni. Określano je mianem Hilariamów. W zdecydowanej większości państw świata Dzień Matki obchodzony jest w drugą niedzielę maja. W tym dniu mamy świętują między innymi w Kanadzie, Niemczech, Grecji, Indiach, na Słowacji oraz Ukrainie, w Stanach Zjednoczonych, Włoszech, Holandii, Finlandii, Chorwacji, Danii i Czechach. Ciekawostką jest, że w Indonezji Dzień Matki przypada na 22 grudnia. W niektórych krajach Dzień Matki jest połączony z Dniem Kobiet. Wówczas święto to przypada na 8 marca. W większości państw świata Dzień Matki obchodzony jest bardzo podobnie. Dzieci – bez względu na wiek – przynoszą swoim mamom mniejsze lub większe podarki. We Włoszech pieką pyszne i aromatyczne ciasteczka mające kształt serc. W Stanach Zjednoczonych święto to jest świętem narodowym od 1914 roku.

Dzień Matki to bez wątpienia piękna tradycja, która zasługuje na kulturowanie.

SŁÓWAMI POEZJI DZIĘKUJEMY WSZYSTKIM MAMOM



„Macierzyństwo” Stanisław Wyspiański

"Jest jedna miłość, która nie liczy na wzajemność, nie szczędzi ofiar, płacze, a przebacza, odepchnięta wraca – to miłość macierzyńska."

J.I. Kraszewski



„Dom matki” Anna Kamieńska

Mamo, szukałam Cię w Twoim domu.

Gdzie jesteś?

Płaszcz Twój w sieni.

Każda deska podłogi krok Twój unosi.

Każda bryłka powietrza Tobą się mieni.

Nad miejscem przy stole gaśnie Twój uśmiech.

Więdną kredensowe dostatki -

Pachnące wanilią blaszane puszki,

Zeszloroczne opłatki...



"Do matki" Juliusz Słowacki

W ciemnościach postać mi stoi matczyna,
Niby idąca ku tęczowej bramie -
Jej odwrócona twarz patrzy przez ramię,
I w oczach widać, że patrzy na syna...



„Dziękuję” - Ks. J. Twardowski

dziękuję za twoje włosy
nie malowane na obrazach
za twoje brwi podniesione na widok anioła
za piersi karmiące
za ramiona co przenosiły Jezusa przez zieloną granicę
za kolana
za plecy pochylone nad śmieciem w lampie
za czwarty palec serdeczny
za oddech na szybie
za ciepło dłoni na klamce
za stopy stukające po kamiennych schodach
za to że ciało może prowadzić do Boga.

Warto zrobić wszystko, aby w tym dniu każda **MAMA** czuła się naprawdę wyjątkowo.



„Ludzie to zawsze dzieci swoich matek. Bez matki nie ma poety, nie ma bohatera”. *Maksym Gorki*

Czy zastanawialiście się czym mogło się różnić dzieciństwo naszych Mam od naszego?

Kiedyś nie było elektroniki itp.

Najpopularniejszymi zabawami/grami z dzieciństwa naszych mam są zabawa w gumę, hulahop, klasy itp.

Moda kiedyś nie była taka jak teraz, modne były:

- Lajkry (leginsy)
- Plastikowe sandały
- Wielkie gumki do włosów
- Kucyki na boku
- Mocno natapirowane włosy

Jest ich oczywiście więcej

Pomysł na prezent z okazji Dnia Mamy



Materiały na obrazek z papierowych serc:

- kolorowy papier
- biały papier techniczny
- dziurkacz serduszko (najlepiej w 2-3 rozmiarach), jeśli nie macie musicie sami wycinać serduszka
- ramka
- klej

Sposób wykonania:

Na początek trzeba się nawycinać serduszek. Dobrze, żeby były w 2-3 rozmiarach. Wszystko zależy od wielkości naszego obrazka. Wycinamy dwa kwadraty do wielkości ramki. W jednym wycinamy duże serce. Będzie to szablon, aby z małych serduszek zrobić ładny kształt tego dużego. Serca składamy na pół i robimy z nich duże kwiatki. Przyklejamy jeden po drugim. Białe pola pomiędzy dużymi kwiatkami wypełniamy małymi serduszkami złożonymi na pół. Zdejmujemy szablon, a całość wkładamy do ramki. I gotowe.

JEDEN DZIEŃ Z ŻYCIA UCZNIĄ W CZASIE PANDEMII

PORADY JULKA KL.VA

POBUDKA

Jak dobrze, że nie trzeba wstawać wcześniej rano, aby zdążyć do szkoły, ale to nie znaczy, że lekcje się nie odbędą. Ważne, aby być wyspanym.




ŚNIADANIE

Przed nauką trzeba dobrze się najść. Polecam zrobić sobie samemu coś pysznego. Mamy na to czas. Oto moja propozycja:

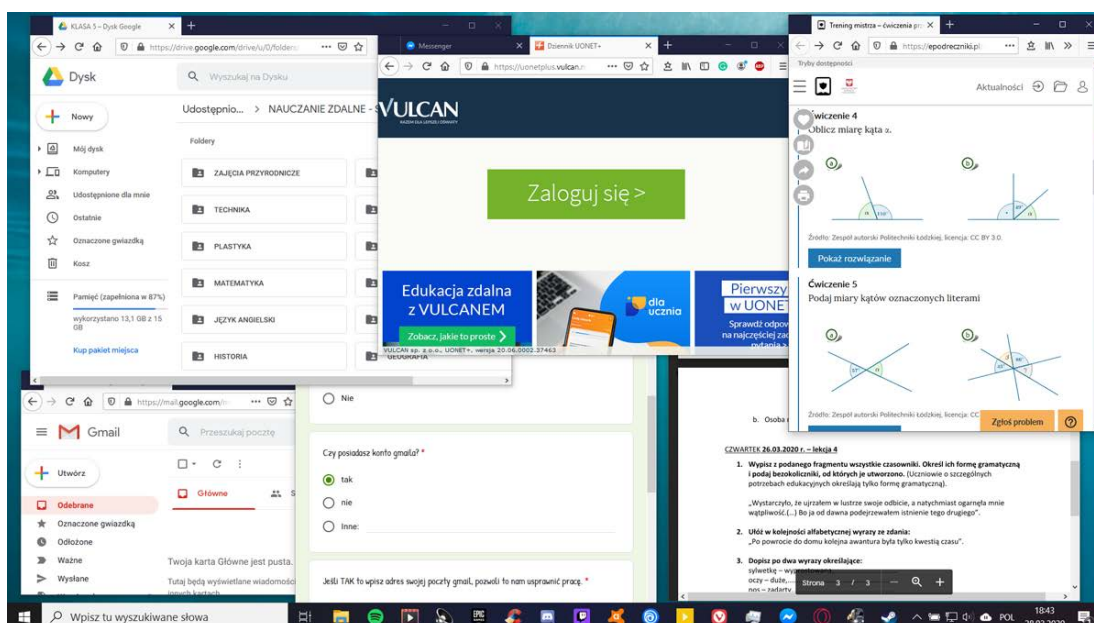


LEKCJE

Trzeba mieć stałe miejsce do pracy. Moje wygląda tak:



Trochę tego jest... Sprawdzam pocztę, e-dziennik, dysk Google. Bez komputera i Internetu nie da rady. Zeszyty i książki też są potrzebne. Ważne, aby robić sobie przerwy.





Lekcja WF-u już w ogrodzie - w miłym, choć drapieżnym towarzystwie.

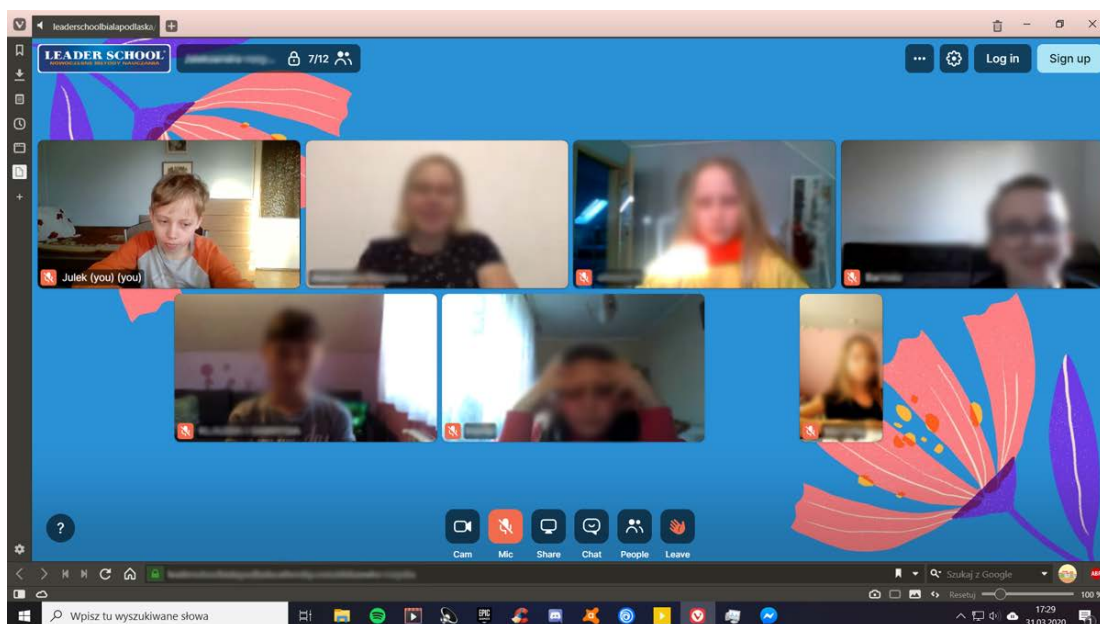


Podczas kopania ogródka można pouczyć się biologii. Kto wie, jakie to systemy korzeniowe?



WHEREBY

Po smacznym obiadku, przygotowanym przez babcię i krótkim relaksie, czas na zajęcia angielskiego w Whereby. Jest to platforma do spotkań video. Widzimy i słyszymy się wzajemnie. Bardzo podobają mi się takie lekcje. Szkoda, że trwają tylko godzinę.

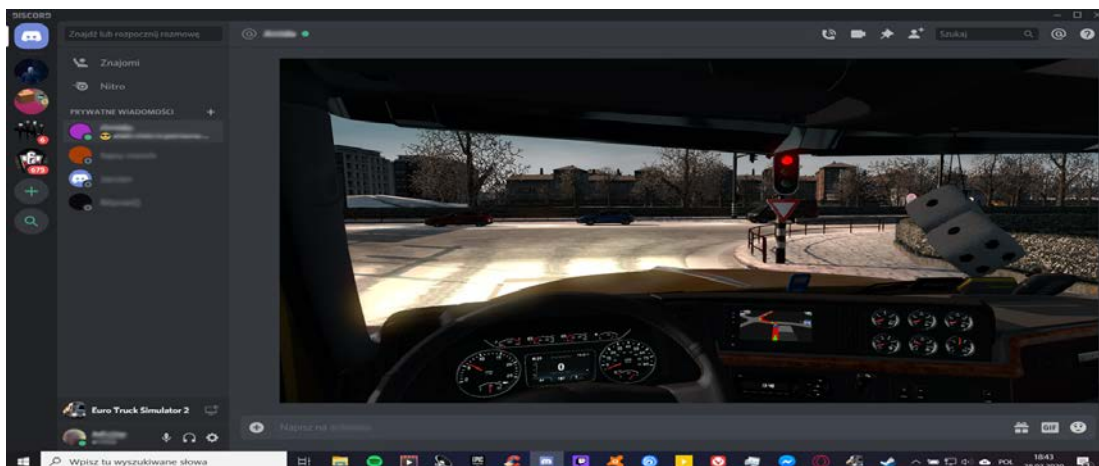


GRY OFF- I ONLINE

Lekcje wcześniej zakończone, a więc jest czas na rzeczy, na które zawsze go brakowało.



Po intensywnej pracy tygodniowej, w weekendy można robić inne rzeczy na komputerze niż tylko lekcje. Można pograć i porozmawiać z kolegami na Discord. Jest to platforma dla graczy do czatów tekstowych i video. Ma więcej możliwości niż standardowe komunikatory, jeżeli chodzi o funkcjonalności związane z grami on-line.



Jak widać, można sobie dobrze radzić odizolowanym od swoich szkolnych kolegów. Nowoczesne narzędzia dają możliwość zobaczenia i słyszenia się nawzajem. W końcu ten dziwny czas minie i znów wrócimy do szkoły. Najbardziej brakuje mi lekcji z nauczycielami, bo tylko dzięki nim mogę się więcej nauczyć. Samemu ciężko jest się zmotywować. Dobrze, że rodzice, dziadkowie, rodzeństwo chcą nam pomagać. Wspierajmy się nawzajem i bądźmy spokojni.

NASZE POMYSŁY NA NUDE



1. Wysprzątaj mieszkanie.
2. Ułóż wszystkie książki/ubrania/kubki.
3. Przygotuj komuś prezent.
4. Przemebłuj pokój.
5. Naucz się czegoś praktycznego.

COŚ DLA KUCHARZY AMATORÓW

PRZEPIS NA BEZĘ

W obecnej sytuacji każdy z nas powinien pozwolić sobie na chwilę z łakociami. Pozwoli to Nam zniwelować choć odrobinę poziom stresu. Dlatego przychodzę do Was z przepisem na bezę, jeśli chcecie, możecie z tym przepisem poeksperymentować, np. dodać owoce, barwniki oraz różne bakalie i dodatki.



Serdecznie zapraszam do przygotowania tego wspaniałego deseru

Do przygotowania bezy potrzebujemy:

- 300g białek < z 8/9 jajek >
- 300g zwykłego cukru
- 2-3 łyżki soku z cytryny
- 300g cukru pudru

Sposób wykonania:

1. Białka wrzucamy do miski miksera. Ubijamy (ja robię to na średnich obrotach miksera) przez 2-3 minuty,

aż białka osiągną sztywną konsystencję.
2. Następnie powoli, po kilka łyżek, dosypujemy 300 g zwykłego cukru, cały czas ubijając. Kontynuujemy ubijanie, aż piana będzie sztywna i stabilna, czyli jeszcze około 10 minut.
3. Na koniec dodajemy sok z cytryny.
4. Gdy wszystko się wymiesza, można zmniejszyć obroty miksera i dodać powoli cukier puder.

Na tym etapie nie chodzi już o ubijanie piany, a tylko o domieszanie cukru, więc można to również zrobić ręcznie.
5. Gotową pianę przekładamy na dwie blachy z piekarnika. Dno blach wykładamy wcześniej papierem

do pieczenia.
6. Robimy dwa blaty 26-30 cm lub trzy po 18-20 cm każdy.
7. Blaty bezowe suszymy, koniecznie we wcześniej nagrzanym piekarniku: 100 st. C, funkcja termoobiegu lub konwekcji (w zależności od piekarnika).
8. Czas suszenia zależy od efektu, jaki chcecie osiągnąć: przy temp. 100 st. C po 2,5 godzinie suszenia beza powinna być chrupiąca na zewnątrz, ale wciąż wilgotna w środku. Jeśli chcielibyśmy uzyskać bezę mocno wysuszoną, wówczas obniżamy temperaturę do 80-90 st. C i wydłużamy czas suszenia do 4-5, a nawet

6 godzin. Przy 80 st. C bezę można zostawić w piekarniku nawet na całą noc.

9. I na koniec, uwaga: bezę studzimy w wyłączonym piekarniku, przy lekko uchylonych drzwiach, tak aby stygła powoli.

Wyjątek: bezy bardzo długo suszone – po kilku godzinach w piekarniku, w momencie, gdy są bardzo mocno wysuszone, nie ma już znaczenia sposób ich studzenia, ponieważ i tak nie opadną.

Bitą śmietana:

- 400 g śmietanki 30%, dobrze schłodzonej (około 1 i 1/2 szklanki)
 - 2 łyżki cukru pudru (można pominąć)
1. Śmietankę i cukier wkładamy do miski miksera. Ubijamy do uzyskania sztywnej piany.
 2. Ten krem jest idealny do owoców. Nie jest jednak zbyt stabilny, więc beza powinna cały czas przebywać w lodówce. Najlepiej również przełożyć ją w ostatniej chwili.

Śmietanka z mascarpone :

- 250 g serka mascarpone
 - 250 g śmietanki 30% (1 szklanka)
 - 2 łyżki cukru pudru
1. Wszystkie składniki wrzucamy razem do miski. Ubijamy na sztywno.
 2. Gotowym kremem przekładamy blaty.

COŚ DLA MAŁYCH EKONOMISTÓW




Sprawdzonym sposobem jest wykorzystanie publikacji edukacyjnych. Na przykład tych, które za pomocą dziecięcego języka wyjaśniają najważniejsze kwestie dotyczące, m.in. oszczędzania, finansów, bankowości, przedsiębiorczości, ekologii, cyberbezpieczeństwa, zasad prawidłowego odżywiania oraz unikania marnowania zasobów naturalnych i żywności:

- „Przygody Kuby Pieniążka i Żyrafy Lokatki, czyli dziecięcy przewodnik po świecie pieniędzy” – to publikacja poświęcona historiom, m.in. skąd się wzięły i do czego służą pieniądze, jak je oszczędzać i mądrze wydawać.
- „Kuba Pieniążek oszczędza na wielką podróż. Zaczynij przygodę z oszczędzaniem” – czytanka przybliżająca oszczędzanie i podstawy przedsiębiorczości, z zadaniami, które dzieci mogą wykonywać, aby jeszcze lepiej zrozumieć ten temat.
- „Pięć sposobów na ekooszczędzanie – przewodnik dla dzieci i rodziców” – materiał w formie opowiadania z quizami i krzyżówką, wyjaśniający najważniejsze kwestie związane z ochroną środowiska.
- „Apetyt na zdrowie – czyli o zasadach prawidłowego odżywiania, świadomym kupowaniu i niemarnowaniu żywności” – przygody Kasi i Kuby, którzy zabierają czytelników w podróż przez świat witamin i składników mineralnych. Pokazują, jak robić zakupy, żeby zaoszczędzić czas, pieniądze, a także zadbać o zdrowie. Uczą też przygotowywać pyszne i pełnowartościowe posiłki.
- „Junior bezpieczny w sieci – cyberporadnik dla dzieci i dorosłych” – publikacja na temat świadomego korzystania z internetu i nowych technologii. Zawiera zbiór dobrych praktyk związanych z mądrym i bezpiecznym poruszaniem się w sieci, przydatnych zarówno dzieciom, jak i dorosłym posługującym się smartfonami, tabletami czy komputerami.

Doskonale sprawdzą się też gry, zabawy edukacyjne i kolorowanki, dzięki którym nauka przedsiębiorczości i finansów staje się świetną rodzinną zabawą:

- Gra „Rodzina Pieniążków”
- Gry i zabawy dla dzieci w wieku 3-5 lat
- Gry i zabawy dla dzieci w wieku 6-9 lat
- Gry i zabawy dla dzieci w wieku 10-12 lat
- Gra „Władca monet”
- Zestaw kolorowanek
- Ministownik finansowy

ZABAWA I ZDROWIE



PORADY Z INTERNETU

Lubię przebieranki.



Jestem fotografem.



MÓJ SPOSÓB NA NUDE

RYSOWANIE

JUSTÝNA Z KL. VA



ROZCIĄGANIE



NASZE POMYSŁY NA NUDE:

REBUS I KRZYŻÓWKA Z JEZYKA ANGIELSKIEGO



d=g ł g=d a=y



e=a + niowe

-



t=ł

ł=t



k=j + owe

Hasło:.....










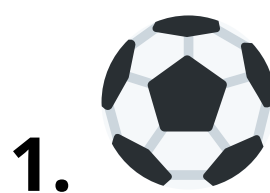


LET'S GO

CHECK YOUR ENGLISH

CAN YOU NAME THESE SPORTS ACTIVITIES?

Krzyżówkę można wydrukować i rozwiązać lub uzupełnić na komputerze w programie np. Adobe Reader. Odpowiedzi do zadań są na końcu gazетки szkolnej. **HAVE A GOOD FUN :)**



PORADNIK DLA UCZNIĄ



Jak skutecznie mobilizować się do nauki w domu?

- **PLANUJ !** Wstawaj codziennie o tej samej porze. Rytm dnia pomaga się dobrze zorganizować. Wypracuj schemat działania- pobudka, śniadanie np. o godz. 8⁰⁰, od 9⁰⁰ do 10⁰⁰ nauka (wykonywanie zadań) np. z j. polskiego, od 10¹⁵ do 11⁰⁰ z matematyki, 11⁰⁰-12⁰⁰ przerwa – odpoczynek, drugie śniadanie itd.
- **ZAPISUJ !** Skorzystaj z planera dnia / tygodnia. Wypisz przedmioty, których będziesz się uczyć danego dnia oraz czas, jaki na to przeznaczasz.
- **PRZYGOTUJ SIĘ !** Zadbaj o porządek na biurku, usuń przedmioty, które Cię rozpraszają i przewietrz pokój. Wyłącz komórkę i telewizor.
- **RÓB PRZERWY !** Gdy poczujesz zmęczenie lub dekoncentrację, zrób krótką przerwę, wstań, pogimnastykuj się, zaczerpnij świeżego powietrza. Unikaj korzystania z telefonu w trakcie przerwy – to wciąga i ciężko będzie Ci wrócić do nauki.
- **ZDROWO SIĘ ODŻYWIĄJ !** Pij dużo wody (mózg to lubi), jedz regularnie i często. Pamiętaj o zdrowych przekąskach (warzywa, owoce). Unikaj słodczy i słodkich napojów.
- **NIE PANIKUJ !** Sytuacja jest wyjątkowa, trudna i niecodzienna, ale postaraj się zachować spokój. Jesteś w domu właśnie po to, abyś mógł czuć się bezpiecznie.

Wbrew pozorom bardzo wiele zależy od Ciebie:

- nie oglądaj programów informacyjnych zbyt często – postaraj się selekcjonować informacje,
- zostań w domu i ogranicz kontakty z innymi osobami,
- swoją troskę i zainteresowanie możesz okazać dzwoniąc lub pisząc do kolegów i dziadków,
- dbaj o siebie, często myj ręce, wietrz swój pokój,
- zrób coś, co Cię relaksuje / coś co lubisz robić w wolnym czasie w domu ☺ np. poleżeć w łóżku i posłuchać muzyki



- **PAMIĘTAJ !** Nie jesteś sam ! Jesteśmy w kontakcie i zawsze możesz do mnie napisać (Facebook > Messenger/ e-dziennik)– w każdej sprawie. ☺



POZNAJ ZASADY BEZPIECZNEGO INTERNETU!

1 ZABEZPIECZ SWÓJ SPRZĘT: KOMPUTER, TELEFON, TABLET

Zainstaluj antywirus, pamiętaj o aktualizacjach, nie klikaj w nieznane linki i nie pobieraj podejrzanych załączników



2 DBAJ O SWOJĄ PRYWATNOŚĆ

Skonfiguruj ustawienia prywatności. Nikomu nie udostępniaj swoich haseł.



3 SZANUJ SIEBIE

Dbaj o swój pozytywny wizerunek w sieci.



4 SZANUJ INNYCH

Nie wyzywaj, nie obrażaj i nie hejtuj!



5 SZANUJ SWÓJ CZAS

Zachowaj umiar w spędzaniu czasu w sieci.



6 BĄDŹ KRYTYCZNY

Nie wszystkie informacje dostępne w internecie są prawdziwe.



7 POMYŚL, ZANIM WRZUCISZ ...

To co wrzucisz do sieci, zostaje tam NA ZAWSZE!



8 KORZYSTAJ Z MOŻLIWOŚCI JAKIE DAJE INTERNET

Zastanów się, jak możesz twórczo wykorzystać jego potencjał.



9 PRZESTRZEGAJ PRAWA

Pamiętaj, że regulacje prawne obowiązują również w internecie. W przypadku natrafienia na nielegalne treści w sieci > zgłoś je na stronie dyzurnet.pl



10 PAMIĘTAJ, ŻE Z KAŻDEJ SYTUACJI JEST WYJŚCIE

W sytuacji zagrożenia online poproś o pomoc zaufaną osobę dorosłą. Możesz też zadzwonić pod bezpłatny numer



166 111

Czy jesteś bezpieczny w Internecie?

Sprawdź się w jednym z naszych QUIZÓW!

hasło do quizów: sp3bp





QUIZ dla dorosłych

QUIZ dla dzieci i młodzieży




CHECK YOUR ENGLISH ANSWERS



1. football
2. volleyball
3. basketball
4. tennis
5. chess
6. skiing
7. swimming
8. karate
9. horse riding



10. surfing
11. bowling
12. golf
13. badminton
14. roller blading
15. running
16. cycling
17. archery
18. sailing
19. canoeing
20. hiking



BYE!

