


100 - LATKA

PISEMKO UCZNIÓW
SZKOŁY PODSTAWOWEJ

Bielska Biblioteka Publiczna
w Białej Podlaskiej
DZIAŁ INFORMACJI, BIBLIOGRAFII
I WIEDZY O REGIONIE
ul. Warszawska 12a
21-500 Białe Błotko
W ŚWIDRZACH
tel. (85) 343-61-11

NR 2



Rok
szkolny w pełni !
Czas opanować
wszystkie
tajniki wiedzy.
Bądź z nami,
a będzie
wesoło
i pożytecznie !



KALENDARIUM

16. 10. – **Spotkanie kl. 0₆ z panią stomatolog na temat higieny jamy ustnej.** Nastąpiło również rozstrzygnięcie konkursu plastycznego „W gabinecie stomatologicznym”. Dzieci zostały wyróżnione i nagrodzone wspaniałymi upominkami.
17. 10. – **Spotkanie kl. I z panią stomatolog i pracownikiem gabinetu stomatologicznego.** Odbyła się pogadanka na temat: „Znaczenie profilaktyki w zachowaniu zdrowia jamy ustnej”. Uczniowie otrzymali upominki: książeczki, pasty do zębów i kubeczki.
19. 10. – **Przyrzeczenie harcerskie.** Uroczystość przyrzeczenia odbyła się w lesie przy ognisku, które zorganizowały p. B. Filipiuk i p. I. Gałamaga. Harcerstwo w naszej szkole powoli rozkręca się. Wspaniale urządzona harcówka przyciąga uwagę ciekawskich.
31. 10. – **Spotkanie wszystkich uczniów naszej szkoły z pielęgniarką szkolną na temat „Walka z nałogami”.**(Szerzej na ten temat piszemy dalej).
31. 10. – **05. 11. – Wycieczki klas młodszych na miejscowy cmentarz.** Dzieci porządkowały opuszczone i zaniedbane groby oraz zapalały znicze.
11. 11. – **Obchody Święta Niepodległości – impreza środowiskowa.** (Artykuł na ten temat czytaj na następnej stronie).



1 Listopada

Uroczystość Wszystkich Świętych obchodzona jest od bardzo dawna, bo prawie od 1400 lat! W tym dniu wspominamy naszych zmarłych bliskich.

Także Zaduszki to pradawny obyczaj. Kiedyś wierzono, że jest taki dzień w roku, w którym dusze zmarłych przychodzą na ziemię. W domach wyprawiano wtedy ucztę, podczas których część jedzenia i picia przeznaczano dla duchów.

Jedzenie zanoszono też na cmentarze i kładzono na grobach. Nasi przodkowie uważali, że jeśli tego nie zrobią, rozgniewane duchy sprowadzą na nich nieszczęście.

Rozpalali też na grobach małe ogniska, aby duchom przybyłym na ziemię nie było zimno. Dzisiaj, zamiast ognisk, na mogiłach swych bliskich zapalamy świece i znicze. A zamiast jedzenia i picia obdarowujemy dusze zmarłych modlitwami.

Przynosimy też na cmentarze chryzantemy – kwiaty, które jako ostatnie kwitną przed zimą. Ich obecność na grobach świadczy o tym, że wciąż kochamy naszych bliskich – pomimo że już nie żyją.



Listopadowy dzień


*Listopadowy dzień
Wracają dawne sny.
Tęsknota kładzie cień
I cicho płyną łzy.*

*Widok zbolącej matki
Nad grobem swego syna.
O ulżyj jej cierpieniu
Nadziejo ma jedyna.*

*Rozstania bezpowrotne
Smutek i przemijanie.
O racz im Panie dać
Wieczne odpoczywanie.*

*O zbliż się duszo, zbliż.
Pragnie Ciebie lud cały.
Pomóż nam dźwigać krzyż
Chrystusie zmartwychwstały.*

(Elżbieta Józwiak)
Franopol



ŚWIĘTO RADOŚCI I NADZIEI

11 listopada 1918 roku

był niezwykłym dniem dla naszej Ojczyzny.

Wtedy właśnie, po 123 latach niewoli, odzyskała ona niepodległość.

Dzień ten czcimy jako

Narodowe Święto Niepodległości.

Z tym dniem łączy się nazwisko marszałka Józefa Piłsudskiego. Zorganizował On Legiony Polskie – wojsko, które pod jego wodzą przyniosło narodowi tak długo oczekiwaną wolność.

Nasza szkoła również uczciła rocznicę tego ważnego wydarzenia – 11. 11.01.r. godz. 12.00.

Oto program:

1. Uroczysta msza z udziałem pocztów sztandarowych szkoły podstawowej, gimnazjum, OSP, harcerzy, KSM – u, MDP, orkiestry dętej.
2. Żołnienie kwiatów pod pomnikiem i zapalenie zniczy.
3. Akademia przygotowana przez uczniów z kl. IV – VI.
4. Występ zespołów: ludowego i wokalnego z Klubu Kultury z Woronia.


Świetlica w Klubie Kultury w Sworach zappełniła się po brzegi. Przybyli starsi i młodszy mieszkańcy Swór i okolicznych wiosek oraz uczniowie ze szkoły podstawowej i gimnazjum. Gromkimi oklaskami nagradzali występy młodych artystów.

Akademię przygotowali:

p. Iwona Gałamaga,
p. Barbara Filipiuk,
p. Justyna Firsiuk,
p. Bożena Gawda.

Akademię nagłośnił:

p. Piotr Gałamaga.



WALCZYMY Z NAŁOGAMI !!!

W naszej szkole wykryliśmy niepokojące zjawisko : **PALENIE PAPIEROSÓW PRZEZ UCZNIÓW !!!**

Wiadomo o kogo chodzi. Na razie nie podajemy nazwisk palaczy. Mamy nadzieję, że ockną się w porę i pomyślą o swoim zdrowiu.



Aby problem rozwiązać podjęliśmy następujące działania:

1. Klub Wiewiórka ogłasza konkurs plastyczny i literacki :
„**CZAS NA NIEPALENIE – MODA NA ZDROWIE**”.
Prace plastyczne wykonane dowolną techniką, dowolnego formatu i utwory literackie, należy składać u p. J. Firsiuk do 30 XI 2001 r.
2. 7 XII 2001 r. odbędzie się spotkanie z pedagogiem i psychologiem dotyczące problemu uzależnień.
3. 12XII 2001 r. odbędzie się konkurs wiedzy **PALENIE A ZDROWIE**, w którym wezmą udział reprezentacje – z każdej klasy
Po trzy osoby.

Ogłoszenie wyników konkursu plastycznego i literackiego oraz listę zwycięzców podamy w następnym numerze naszej gazetki.

ZAPRASZAMY DO UDZIAŁU W NASZEJ AKCJI !!!



NAGRODY I KARY UCZNIÓW ZAPISANE W STATUCIE SZKOŁY

I. Uczeń może otrzymać nagrodę :

- 1) wyróżnienie przez nauczyciela przedmiotu lub wychowawcę wobec klasy;
- 2) wyróżnienie na apelu szkolnym i gazetce samorządowej;
- 3) udzielenie pochwały dyrektora wobec uczniów i rodziców;
- 4) nagroda książkowa;
- 5) otrzymanie odznaki „wzorowy uczeń”, świadectwa z wyróżnieniem.

Warunki uzyskania odznaki „wzorowy uczeń”:

- ocena wzorowa z zachowania
- średnia ocen 4,5.

Warunki uzyskania świadectwa z wyróżnieniem są zawarte w regulaminie opracowanym zgodnie z zarządzeniem MEN o klasyfikacji i promocji uczniów szkoły podstawowej.

II. Uczeń może otrzymać kary, które nie mogą naruszać nietykalności i godności osobistej ucznia:

- 1) upomnienie przez nauczyciela przedmiotu lub wychowawcę wobec klasy;
- 2) upomnienie na apelu;
- 3) informacja na apelu i gazetce szkolnej;
- 4) nagana udzielona przez dyrektora szkoły wobec uczniów i informacja o niej do rodziców.

Miłe dowcipy


Nauczycielka ostrzega dzieci na lekcji biologii.

- Nigdy nie należy całować zwierząt, bo w ten sposób przenosi się groźne zarazki. Czy ktoś z was poda przykład?
- Moja ciocia często całowała psa ...
- No i co?
- No i ... zdechł.

Wieczór w babskim gronie

Andrzejkowe wróżby są silnie zakorzenioną w naszym kraju tradycją. Niezależnie od tego, czy się w nie wierzy, czy traktuje raczej z przymróżeniem oka warto zorganizować 29. listopada babskie spotkanie, połączone z wróżeniem. Przecież nigdy nie wiadomo, czy ten radosny, bez troski wieczór nie jest już ostatni przed czekającym nas wkrótce wieczorem panińskim.

Aby dowiedzieć się, która z dziewcząt pierwsza wyjdzie za mąż, można użyć butów. Po jednym bucie każdej z uczestniczek układamy wzdłuż pokoju, jeden za drugim. Czyj but jako pierwszy przekroczy próg, ta panna może myśleć o sukni ślubnej i długim welonie.

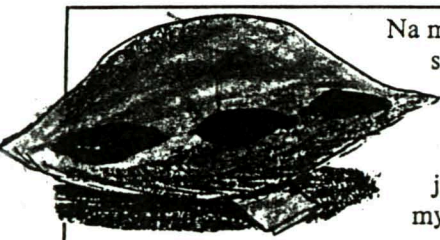


Do tej wróżby potrzebne nam będą jabłka. Obieramy je jak najcieniej, a obierzyny rzucamy za siebie. Jeśli się dobrze postaramy, z kształtu, w jaki się one ułożą uda nam się odczytać literę, na jaką zaczynać się będzie imię ukochanego.

Duże naczynie, najlepiej miskę, napełniamy wodą. Na wodzie „stawiamy” dwie świeczki w spodeczkach. Jeśli świeczki zetkną się ze sobą, czeka nas rychłe zamążpójście. Jeśli, pomimo poruszenia naczyniem, świeczki pływają z dala od siebie, czeka nas staropanieństwo.



Na małych karteczkach zapisujemy imiona chłopców i wkładamy je pod poduszkę. Tuż po przebudzeniu losujemy jedną kartkę i odczytujemy imię przyszłego męża.




Do długiej nitki przywiązujemy obrączkę i delikatnie wpuszczamy ją do szklanki tak, żeby nie dotykała dna. Trzymamy za koniec nitki i liczymy, ile razy obrączka uderzy o szklankę. Tyle lat minie, zanim zmienimy stan cywilny.



Do wróżenia można użyć tomiku poezji. Dziewczęta zadają pytania o przyszłość, a następnie podają numer strony i wers. Wybrana osoba odszukuje wskazany fragment i odczytuje go na głos. Czasami zdarzają się odpowiedzi tak trafne, że trudno uwierzyć w ich przypadkowość.




Najbardziej znaną wróżbą jest oczywiście lańie wosku. Dużą miskę napełniamy wodą, w garnuszku topimy wosk. Następnie przez ucho od klucza lejemy go na wodę. Gdy zastygnie, wyjmujemy otrzymaną w ten sposób formę i oglądamy pod światło. Od naszej fantazji zależy, jaką przyszłość odczytamy z obrazów, które na ścianie utworzy jej cień. Ich interpretacja to doskonałe pole dla naszej wyobraźni, a przy tym wspaniała zabawa.




Aby dowiedzieć się, jaką pracę będziemy wykonywały w przyszłości, pod odwróconą do góry dnem miskę wkładamy wybrane rekwizyty. Nożyczki wyciągnie przyszła fryzjerka, nici - krawcowa, strzykawkę - lekarka lub pielęgniarka, monetę - kasjerka, długopis - nauczycielka lub dziennikarka. Pole do popisu jest ogromne, każdy może swój wymarzony zawód określić jednym przedmiotem i sprawdzić, czy rzeczywiście jest on mu pisany.



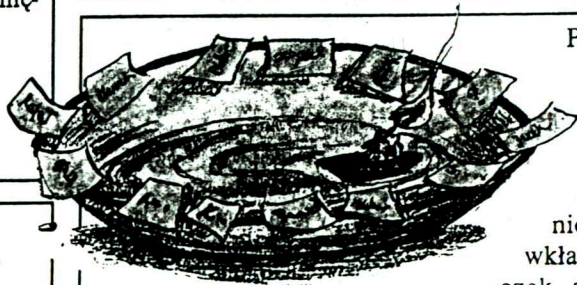



Przygotowanie następnej wróżby wymaga trochę pracy i należy je rozpocząć odpowiednio wcześniej. Musimy bowiem upiec ciasteczka, do środka których włożymy „niespodziankę”. Panna, która w swoim ciasteczku znajdzie migdał lub orzech, jako pierwsza zostanie mężatką. W podobny sposób można dowiedzieć się, ile dzieci w przyszłości pojawi się w naszej rodzinie. Wtedy ciasteczek z niespodzianką musi być więcej, można też ustalić, że chłopców symbolizują migdały, a dziewczynki orzechy bądź rodzynki.

Do wróżenia można użyć także fusów z kawy. Przewracamy filiżankę do góry dnem i stawiamy na talerzyku. Po chwili zdejmujemy filiżankę i z fusów na talerzyku z pomocą wyobraźni próbujemy „odczytać” przyszłość. Czasami zdarza się, że fusy układają się w kształt litery, na którą zaczynać się będzie imię przyszłego męża.



Wróżba z kropel wody i atramentu przepowiada, czy przyszły mąż będzie blondynem czy brunetem. Na stół, w pewnej od siebie odległości, wlewamy po kilka kropel wody i atramentu. Pomiedzy nimi stawiamy zapaloną świecę. Jeżeli płomień świecy skieruje się w stronę wody, przyszły mąż będzie blondynem, jeżeli w stronę atramentu - brunetem.



Podobnie jak w jednej z poprzednich wróżb, do dużego naczynia napelnionego wodą wkładamy spodeczek ze świeczką, tym razem jedną. Do brzegów miski przyklejamy karteczki, na których zapisane są imiona chłopców. Zapalona świeczka pływa swobodnie po powierzchni wody, a my czekamy, która karteczka jako pierwsza zajmie się ogniem. Imię, jakie na niej widnieje należec będzie do naszego wybranka.

*Nalejcie wosku na wodę
Ujrzyjcie swoją przygodę.
Słyszałam od swej macierze,
Gdy która mówi pacierze
W wigilię Andrzeja Świętego,
Ujrzy oblubieńca swego.*

ROZRYWKA



Tym razem zagadki w języku niemieckim.

1. Wykreśl z diagramu słowa zamieszczone obok, a dowiesz się jaki jest ulubiony przedmiot szkolny Susi.

T	O	L	L	D	K	U	L	I	B
F	E	P	K	A	T	Z	E	T	U
Ü	B	R	T	A	U	B	E	A	N
L	U	I	M	A	U	S	U	S	T
L	C	M	T	H	U	N	D	C	S
E	H	A	H	E	F	T	S	H	T
R	S	P	I	T	Z	E	R	È	I
B	L	E	I	S	T	I	F	T	F
C	F	R	E	I	T	A	G	H	T
B	Ä	R	S	A	M	S	T	A	G

BÄR, BLEISTIFT, BUCH, KULI, SAMSTAG, TASCHE, TAUBE, SPITZER, TOLL, BUNSTIFT, MAUS, HUND, FÜLLER, HEFT, FREITAG, KATZE, PRIMA.



Hasło:

--	--	--	--	--	--	--	--

2. POŁĄCZ ZDANIA Z OBRAZKAMI:

1) *Das ist eine Tasche.*



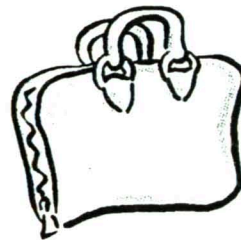
U

2) *Das ist eine Lampe.*




L

3) *Das ist ein Bleistift.*



K


4) *Das ist eine Giraffe.*



I

HASŁO:

1	2	3	4



ROZRYWKA

3. Połącz odpowiednie części wyrazów, tak by powstały niemieckie zwroty.

Diagram showing word parts in ovals:

- Guten
- Auf
- Morgen
- Abend
- Guten
- Wiedersehen

4. Wpiszcie znaczenia rysunków w języku niemieckim do górnego i dolnego rzędu kratek. Niektóre litery przeniesie według strzałek i odczytajcie rozwiązanie.



--	--	--	--	--	--	--

ROZWIĄZANIE: ➔

--	--	--	--	--	--	--



--	--	--	--	--	--	--

Kupon przekazać w ciągu siedmiu dni od daty ukazania się pisemka koleżance z klasy VI SYLWII FILIPIAK. Zostanie wylosowana nagroda.

Kupon nr 2

Hasła:.....

Imię:.....

Nazwisko:.....

Klasa:.....