

URZĄD WOJEWÓDZKI W BIAŁEJ PODLASKIEJ

---

S Y T U A C J A  
SPOŁECZO - GOSPODARCZA  
WOJEWÓDZTWA BIALSKOPODLASKIEGO  
W 1992 roku

Opracował: Wydział Rozwoju Gospodarczego

## I. LUDNOŚĆ I RYNEK PRACY

Na koniec 1992 roku województwo działkopolaskie liczyło około 306020 osób tj. o 0,2 % więcej niż w 1991 roku. W miastach mieszkało 38,8 % ludności, a na wsi 61,2 %.

W 1992 roku nastąpił spadek liczby pracujących. W zeszłym podstępowym działach gospodarki narodowej pracowało przeciętnie 18437 osób tj. o 11,0 % mniej niż w 1991 r. Najgłębszy spadek zatrudnienia w porównaniu z 1991 r. zanotowano w transporcie o 23,8 %, przemyśle o 12,7 % i handlu o 11,3%.

Stale warasta liczba bezrobotnych zarejestrowanych w urzędach pracy. W końcu roku wyniosła ona 17600 osób, w tym 48,9 % kobiet i była wyższa niż w końcu 1991 roku o 2238 stronach, o 14,7 %. Wśród bezrobotnych 74,3 % stanowili ludzie między 16 a 34 lat życia.

I. Ludność i rynek pracy	3
II. Wynagrodzenia i świadczenia społeczne	3
III. Przemysł	4
IV. Rolnictwo	5
V. Budownictwo	6
VI. Łączność	7
VII. Handel	8
VIII. Transport	8
II. WYNAGRODZENIA I ŚWIADCZENIA SPOŁECZNE	
IX. Jednostki gospodarcze	9
X. Polityka pieniężna	9
XI. Handel zagraniczny	9
XII. Prywatyzacja	10
XIII. Finanse przedsiębiorstw	11

## I. LUDNOŚĆ I RYNEK PRACY

Na koniec 1992 roku województwo białkopodlaskie liczyło około 306820 osób tj. o 0,2 % więcej niż w 1991 roku. W miastach mieszkało 36,8 % ludności, a na wsi 63,2 %.

W 1992 roku następował systematyczny spadek liczby pracujących. W sześciu podstawowych działach gospodarki narodowej pracowało przeciętnie 18437 osób tj. o 11,0 % mniej niż w 1991 r. Najgłębszy spadek zatrudnienia w porównaniu z 1991 r. zanotowano w transporcie o 35,8 %, przemyśle o 12,7 % i handlu o 11,0%.

Stale wzrasta liczba bezrobotnych zarejestrowanych w urzędach pracy. W końcu roku wynosiła ona 17666 osób, w tym 48,9 % kobiet i była wyższa niż w końcu 1991 roku o 2258 osób tj. o 14,7 %. Wśród bezrobotnych 74,3 % stanowili ludzie młodzi w wieku 18 - 34 lat życia.

Pod względem wykształcenia największą grupę stanowili ludzie z wykształceniem zasadniczym zawodowym - 45,6 %, następnie politechnicznym i średnim zawodowym oraz podstawowym po 23,0 %.

Prawie co druga osoba (47,1 %) bezrobotna nie posiadała prawa do zasiłku.

Bezrobotni zarejestrowani w urzędach pracy stanowili pod koniec roku 11,1 % ludności czynnej zawodowo. Na koniec 1992 roku 69 zakładów pracy zadeklarowało zwolnienie 3418 osób, w tym z sektora publicznego 2635 osób.

Liczba zgłoszonych ofert pracy była w 1992 roku niewspółmiernie niska w stosunku do potrzeb. Na koniec roku urzędy pracy dysponowały zaledwie 34 miejscami pracy głównie na stanowiskach robotniczych.

## II. WYNAGRODZENIA I SWIADCZENIA SPOŁECZNE

Przeciętne miesięczne wynagrodzenie netto wyniosło w województwie 2163,9 tys. zł (kraju 2444,4 tys. zł) i wzrosło o 38,6 % w porównaniu do 1991 roku, w tym w sferze produkcji materialnej - 2043,0 tys. zł (wzrost o 37,0 %), w sferze poza produkcją materialną - 2328,6 tys. zł (wzrost o 39,1 %). W sześciu podstawowych działach gospodarki przeciętne miesięczne wynagrodzenie wynosiło 2010 tys. zł netto i było o 40,8 % wyższe niż w 1991 roku. Na koniec grudnia przeciętne wynagrodzenie wyniosło 2441 tys. zł netto i było o 38,3 % wyższe niż w końcu grudnia 1991 roku.

Najwyższe wynagrodzenie netto w 1992 roku otrzymywali pracownicy gospodarki komunalnej - przeciętnie 2392 tys. zł, gospodarki mieszkaniowej 2274 tys. zł, przemysłu 2046 tys. zł, budownictwa 2043 tys. zł.

Przeciętna liczba emerytów i rencistów w 1992 roku wyniosła 73,3 tys. osób, w tym 43,2 tys. rolników indywidualnych. Przeciętna miesięczna emerytura pracownicza i pochodne oraz kombatancka wyniosła brutto 1471 tys. zł, a w ostatnim kwartale 1615 tys. zł.

Przeciętna emerytura i renta rolników indywidualnych wyniosła 1052 tys.zł, a w ostatnim kwartale 1144 tys.zł.

### III. PRZEMYSŁ

Występujący od ponad dwóch lat spadek produkcji przemysłowej, miał miejsce jeszcze w styczniu ub.r. Począwszy od lutego 1992 roku globalna wartość produkcji sprzedanej wykazywała tendencje wzrostowe.

Wartość przychodów ze sprzedaży wyrobów i usług wyniosła w 1992 roku 1624,8 mld zł i była wyższa niż przed rokiem (w cenach stałych) o 2,8 %.

Przychody w sektorze prywatnym (łącznie ze spółdzielczym) wyniosły 1151 mld zł, stanowiły 70,8 % ogółu przychodów przedsiębiorstw przemysłowych.

Najwyższy wzrost produkcji sprzedanej odnotowano w przemyśle spożywczym (o 26,4 %), którego udział w strukturze gałęziowej przemysłu jest najwyższy i stanowi 55,9 % globalnych przychodów.

Wpływ na znaczny wzrost produkcji sprzedanej przemysłu spożywczego miała zwiększona produkcja przemysłu młynarskiego, przetwórstwa mięsa zwierząt rzeźnych i drobiu oraz cukierniczo-piekarskiego.

Ponadto, o 8,3 % w porównaniu do 1991 roku wzrosła produkcja przemysłu elektromaszynowego, głównie w wyniku zwiększonej produkcji i usług przemysłu precyzyjnego (wzrost o 65,0 %), środków transportu (wzrost o 112 %). Również po głębokim spadku w poprzednich latach, w 1992 roku produkcja sprzedana przemysłu wydobywczego (Kornickie Z-dy Kredowe) była o 1,2 % wyższa niż rok wcześniej.

Niższa niż w 1991 roku była produkcja w 6 gałęziach przemysłu. Największy spadek wystąpił w przemyśle materiałów budowlanych (o 53,0 %) i włókienniczym (o 46,7 %), również znaczący w drzewnym (o 26,4 %), metalowym (o 24,7 %), skórzanym (o 23,8 %), zaś najniższy w odzieżowym (o 2,5 %).

Wydajność pracy mierzona wielkością przychodów ze sprzedaży produkcji na 1 zatrudnionego wyniosła 194,4 mln zł, w tym w sektorze publicznym - 140,2 mln zł, a prywatnym 231,3 mln zł.

Najwyższą wydajnością charakteryzował się przemysł spożywczy - 393 mln zł/na 1 zatrudnionego. W pozostałych gałęziach wydajność była niższa od przeciętnej i zawierała się w granicach od 175,6 mln zł p.precyzyjny do 55,8 mln zł p.skórzany.

Wydajność pracy w całym przemyśle była wyższa o 17,8 % (c.stałe) niż w 1991 roku przy jednoczesnym obniżeniu przeciętnego zatrudnienia o 12,7 %.

W 1992 roku wyprodukowano między innymi :

- 218 ton kabli i przewodów,
- 4915 kompletów mebli,
- 5836 ton mleka w proszku
- 4200 ton serów dojrzewających,
- 1217 ton serów twarogowych
- 4652 ton masła
- 44,5 tys.ton mieszanek paszowych,
- 8181 tys km przędzy wełnianej i wełnopodobnej
- 691 km tkanin wełnianych i wełnopodobnych,
- 312 tys.szt.okryć i ubiorów z tkanin,
- 2938 m<sup>3</sup> tarcicy,
- 248 ton cukierków i wyrobów czekoladowych,
- 44462 hl win owocowych,
- 16,8 tys.ton mąk oraz przemielono 17,5 tys.ton zbóż.

#### IV. ROLNICTWO

Niekorzystne dla rolnictwa warunki agrometeorologiczne, przy dalszym obniżeniu zużycia środków plonotwórczych oraz zmniejszonego areału zasiewów spowodowały spadek produkcji roślinnej. Znacznie niższe uzyskano zbiory zbóż i ziemniaków oraz siana łąk trwałych. W porównaniu z 1991 rokiem produkcja zbóż zmniejszyła się o 14,3 %, ziemniaków o 1,8 %, siana o 22,1 %. Plony zbóż były niższe od uzyskanych w 1991 roku o około 10 -11 % i wyniosły ogółem 24,2 dt/ha, w tym pszenicy ozimej 29,2 dt/ha, żyta 22,5 dt/ha, pszenżyta 26,6 dt/ha, zaś ziemniaków 166 dt/ha.

Zużycie nawozów sztucznych pod zbiory 1992 roku w porównaniu z ubiegłym rokiem gospodarczym było niższe o 1,7 %, a wapniowych o 5,1 %. W przeliczeniu na 1 ha użytków rolnych zużyto 57,4 kg w czystym składniku nawozów sztucznych (o 0,7 kg mniej niż w 1991 roku), a wapniowych 19,4 kg (o 0,9 kg mniej).

Powierzchnia zasiewów wyniosła 257,3 tys.ha i była mniejsza niż w 1991 roku o 3,0 tys.ha (o 1,2 %), w tym powierzchnia upraw zbóż - 181,7 tys.ha zmniejszyła się o 6,3 tys.ha (3,4 %), natomiast o 2,1 tys.ha (3,8 %) zwiększyła się powierzchnia upraw ziemniaków.

W 1992 roku skupiono 61259 ton zbóż konsumpcyjnych tj. o 63,5 % więcej niż w 1991 roku, w tym ze zbiorów 1992 roku około 20,2 %. Ziemniaków w tym samym okresie skupiono 63446 ton, tj. o 14,0 % mniej niż w 1991 roku.

Skup żywca rzeźnego w wysokości 40,9 tys.ton wyniósł zaledwie 68,6 % skupu z 1991 r. Mleka w omawianym okresie skupiono 135,2 mln litrów , tj. o 6,3 % mniej niż poprzedniego roku.

Wyniki reprezentacyjnego spisu pogłowia zwierząt gospodarskich wskazują na ciągły spadek zarówno bydła jak i trzody chlewnej w 1992 roku. Z wykazanego wzrostu o 0,5 % bydła w czerwcu 1992 roku, w końcu III kwartału nastąpił spadek o 0,2 %, a w końcu IV kwartału o 0,6 %. Pogłowie trzody chlewnej ukształtowało się na poziomie nieco wyższym niż w roku poprzednim, o 0,7 % w czerwcu, o 3,3 % w końcu III kwartału i o 6,1 % w końcu IV kwartału.

W strukturze pogłowia bydła widoczny jest spadek krów kosztem zwiększonego udziału młodego bydła. W stadzie trzody chlewnej zwiększył się udział rozwojowych grup wiekowych (prosiąt, warchlaków, loch na chów) przy zmniejszającym się udziale tuczników. W końcu IV kwartału 1992 roku pogłowie trzody chlewnej wyniosło 449,8 tys. szt. i zwiększyło się o 6,1 %, bydła 139,4 tys. szt. - było o 0,6 % niższe niż w 1991 roku.

## V. BUDOWNICTWO

Produkcja budowlano-montażowa zrealizowana w 1992 roku kształtowała się pod wpływem niewielkiego popytu na nowe inwestycje ze strony sektora publicznego przy jednoczesnym zapotrzebowaniu na roboty budowlano modernizacyjne, adaptacyjne, instalacyjne, remontowe, szczególnie ze strony jednostek sektora prywatnego.

Przychody ze sprzedaży produkcji i usług w budownictwie wyniosły 359,2 mld zł w porównaniu z rokiem 1991 były wyższe o 25,4 % (c. bieżące). Udział sektora prywatnego w ogólnych przychodach wyniósł 50,1 %.

Wydatności pracy na 1 zatrudnionego wyniosła 136,2 mln. zł i wzrosła o 2,6 % w porównaniu do uzyskanej w 1991 roku przy przeciętnym zatrudnieniu wyższym o 22,1 %.

### a) budownictwo mieszkaniowe

W 1992 roku przekazano do użytku 1229 mieszkań o powierzchni użytkowej 97,1 tys. m<sup>2</sup>. W porównaniu z 1991 rokiem oddano o 16,7 % mniej mieszkań. Przeciętna powierzchnia użytkowa mieszkania wyniosła 79,1 m<sup>2</sup> i była o 3,0 m<sup>2</sup> mniejsza niż przed rokiem.

Spółdzielnie mieszkaniowe przekazały do użytku 595 mieszkań, tj. o 13,9 % mniej niż rok wcześniej. Przeciętna powierzchnia mieszkania wyniosła 58,3 m<sup>2</sup>, była mniejsza niż rok wcześniej o 5,4 %. Zakłady pracy przekazały 64 mieszkania, mniej niż w 1991 roku o 30 %, zaś w budownictwie komunalnym przybyło 30 mieszkań tj. o 25 % więcej niż w 1991 roku.

W budownictwie indywidualnym, którego udział w efektach budownictwa mieszkaniowego stanowił 43,9 % przekazano 540 mieszkań - prawie o 20 % mniej niż przed rokiem. Przeciętna wielkość mieszkania wyniosła 106,8 m<sup>2</sup> - wyższa niż przed rokiem o 1,9 m<sup>2</sup>.

## b) ważniejsze inwestycje

- oświatowe

W 1992 roku przekazano do użytku 78 pdn w szkołach podstawowych i 5 pdn w szkołach ponadpodstawowych, w tym : w Szkole Podstawowej w Piszczacu - 7, Siemieniu - 8, Leśnej Podlaskiej - 10, Międzyrzeczu Podlaskim (Nr.3) - 7, Białej Podlaskiej (Nr.0) - 23, Drelowie - 4, Kąkolewnicy-4, Kolembrodach - 3, Białej Podlaskiej (Nr.3) - 7, Konstancyńowie -4 oraz 5 pdn w L.O.im.S. - Plater w Białej Podlaskiej. Ponadto w Szkole Podstawowej w Zaświatyczach oddano do użytku salę sportową i zespół żywieniowy

- służby zdrowia

Prowadzono prace remontowe przy budowie Pawilonu Psychiatrycznego w Radzynie Podlaskim, Gminnego Ośrodka Zdrowia w Sosnowcu, Konstancyńowie i Podedwórzcu oraz Domu Pomocy Społecznej w Kozu-  
li.

Zakończono modernizację Szpitala w Międzyrzeczu Podlaskim, dzięki której warunki pracy personelu i lecznicze pacjentów uległy znacznej poprawie.

- inne

Adaptowano budynki PGR w Rozkoszy na Nadbużański Dom Pracy Twórczej.

W zakresie kanalizacji i wodociągownia wsi przekazano do użytku 3 stacje wodociągowe (Huszlew, Kornica, Zalesiu), odebrano 88,2 km sieci oraz 1159 szt. przyłączy w 21 wsiach.

W ramach robót inwestycyjnych na drogach : zmodernizowano 2 km dróg, odnowiono nawierzchnię na odcinku 16,6 km, wzmocniono nawierzchnię na odcinku 5,2 km, zregenerowano na odcinku - 28,5km, wykonano podbudowę na odcinku 22,9 km oraz 23,6 km nawierzchni na drogach wojewódzkich pozamiejskich.

**VI. ŁĄCZNOŚĆ**

Utrzymała się zapoczątkowana w 1990 roku wysoka dynamika przyrostu liczby abonentów telefonii przewodowej.

W 1992 roku w województwie białskopodlaskim przybyło 6,4 tys. abonentów telefonicznych, w tym 3,7 tys. szt. w miastach i 2,7 tys. szt. na wsi. W końcu 1992 roku było zainstalowanych 107 aparatów telefonicznych na 1000 mieszkańców, w tym 174,5 w miastach i 67,6 na wsi.

W porównaniu do 1988 roku liczba abonentów telefonicznych podwoiła się.

Do automatycznego ruchu krajowego i zagranicznego włączono 5 miast (Parczew w ograniczonym zakresie), oraz 10 miejscowości wiejskich, w 1993 roku Łosice, Olszanekę, Starą Kornicę i Wisznice. Dokonano rozbudowy central automatycznych w Białej Podlaskiej, Radzynie Podlaskim i Terespolu - łącznie o 3,4 tys. numerów. W końcu 1992 roku uruchomiono łącza światłowodowe pomiędzy Kuchniem a Terespołem.

## VII. HANDEL

Obroty detaliczne przedsiębiorstw zatrudniających ponad 20 pracowników wynosiły 996,5 mld. zł. Z ogólnej sprzedaży przypadło 38,8 % na sprzedaż żywności, 17,0 % napojów alkoholowych, 28,9 % towarów nieżywnościowych konsumpcyjnych, 15,3 % towarów niekonsumpcyjnych.

Nadal największym potentatem w handlu są spółdzielnie, których obroty stanowiły 81,7 %, zaś na handel prywatny przypadło 15,9 % ogółem zrealizowanej sprzedaży detalicznej.

Relatywnie mniejsze dochody ludności w 1992 r. niż w 1991 r. znalazły odbicie w strukturze zakupów poszczególnych grup towarowych. W 1992 roku w porównaniu do 1991 roku o 3,6 pkt. % wzrósł udział żywności, natomiast o 5,7 pkt. % spadł udział zakupu towarów przemysłowych konsumpcyjnych.

Obroty w handlu hurtowym (zatrudniającym powyżej 20 osób) wyniosły 216,4 mld. zł., w tym udział sektora spółdzielczego wyniósł 41,1 %, zaś prywatnego 52,7 %.

Placówki gastronomiczne zrealizowały obroty na kwotę 28.620 mln. zł, w tym na gastronomię otwartą przypadło 97,7 %, placówki żywienia zbiorowego zamkniętego 2,7 %.

Produkcja gastronomiczna stanowiła zaledwie 31,2 %, natomiast na sprzedaż napojów alkoholowych przypadło 58,4 %.

Udział poszczególnych sektorów przedstawia się następująco: spółdzielczy - 84,8 %, prywatny - 15,2 %.

## VIII. Transport

W 1992 roku nastąpił dalszy spadek popytu na usługi transportowe, zarówno w zakresie przewozu pasażerów jak i ładunków. Transportem samochodowym przewieziono 867,5 tys. ton ładunków tj, o 5,6 % mniej niż w 1991 roku, przewóz pasażerów (19.204 tys. osób) spadł o 8,5 %.



## IX. JEDNOSTKI GOSPODARCZE

W końcu 1992 roku działalność gospodarczą prowadziło :

- 51 przedsiębiorstw państwowych,
- 218 spółdzielni,
- 297 spółki prawa handlowego,
- 2 przedsiębiorstwa zagraniczne,
- 2 fundacje,
- 5 zakładów organizacji społecznych,
- 7692 zakładów osób fizycznych.

W ciągu roku przybyło 48 spółek prywatnych kapitału krajowego, przyrost o 23,2 % , 8 ( wzrost o 50%) spółek z udziałem kapitału zagranicznego.

Liczba zakładów prowadzonych przez osoby fizyczne wzrosła o 1394, tj. o ponad 22 % , był to znacznie wyższy przyrost niż w roku poprzednim ( o 68 zakładów - 4,3 %).

W 1992 roku najwięcej przybyło zakładów handlowych ( 627 - wzrost o 22,4 %) i zakładów świadczących usługi niematerialne ( 340 - o 56,6 %). W pozostałych działach odnotowano przyrost znacznie mniejszy; i tak w przemyśle przybyło 66 zakładów (4,0%), budownictwie - 211 (o 9,1 %) transporcie- 81(31,6 %).

## X. POLITYKA PIENIĘŻNA

Oprocentowanie kredytów i środków na rachunkach bankowych uległo obniżeniu z dniem 1 lipca 1992 roku.

Oprocentowanie kredytu refinansowego udzielanego przez NBP bankom krajowym spadło z 40 % do 38 % , stopa kredytu redyskontowanego w formie weksli zmniejszyła się z 36 % do 32 % w skali rocznej. Wprowadzono kredyt lombardowy udzielany pod zastaw papierów wartościowych , którego ustalono na 37 % .

Również uległa zmniejszeniu stopa oprocentowania rachunków klientów NBP, i tak:

- bieżących z 12 % do 11,5 %,
- terminowych 6 m-cznych z 30 % do 28,5 % , 12 m-cznych z 32 % do 30,5 % , 24 m-cznych z 36 % do 34,5 % w stosunku rocznym.

## XI. HANDEL ZAGRANICZNY

W obrocie barterowym wymianę bezdewizową prowadziło 182 podmiotów gospodarczych NBP wydał zezwolenia na odstąpienie od obowiązku ustalania i pobierania oraz dokonywania płatności w walucie wymiennej z zagranicą na kwotę 19.220,5 tys.USD.

Partnerami wymiany były głównie dawne republiki ZSRR. Przedmiotem eksportu m.inn. były: zboża, cukier, owoce cytrusowe, ~~odzież~~ odzież, obuwie, kawa naturalna, samochody osobowe. Natomiast importowano: nawozy sztuczne, kazeinę, agregaty do lodówek, tarcicę, grzyby, kawior, stal.

## XII. PRYWATYZACJA

Według stanu na dzień 1 stycznia 1992 roku Wojewoda Białkopodlaski pełnił funkcję organu założycielskiego wobec 41 przedsiębiorstw, z których 3 były w likwidacji ( PGR Podędwórze, WPHW w Białej Podlaskiej, PRSWM w Białej Podlaskiej). W wyniku przekształceń własnościowych liczba przedsiębiorstw zmniejszyła się do 26 (stan na 1.01.1993 r.).

W 1992 r. procesem przekształceń własnościowych objętych było 23 przedsiębiorstw. Prace prywatyzacyjne prowadzone były według trzech zasadniczych form.

1. Prywatyzacja mienia przedsiębiorstw w trybie art.37 ust.1 ustawy z dnia 13.07.1990 r. o prywatyzacji przedsiębiorstw państwowych oraz w trybie art.19 ustawy z dnia 25.09.1991 r. o przedsiębiorstwach państwowych. Stosowano przede wszystkim dwie metody, tj.tzw".szybką sprzedaż"i likwidację przedsiębiorstwa w celu oddania jego mienia do odpłatnego korzystania spółkom pracowniczym.

Z pierwszej formy skorzystały trzy przedsiębiorstwa :

- Białkopodlaskie Przedsiębiorstwo Nasienne "Centrala Nasienne" w Białej Podlaskiej,
- Przedsiębiorstwo Produkcji Leśnej "Las" w Międzyrzeczu Podlaskim,
- Zakład Przetwórstwa Owocowo-Warzywnego w Terespolu.

Do tej formy prywatyzacji zakwalifikowane były również Zakłady Przemysłu Drzewnego w Międzyrzeczu Podlaskim. Jednak ze względu na rezygnację (wybranego w drodze przetargu) oferenta transakcja kupna sprzedaży nie doszła do skutku.

W ramach drugiej formy sprywatyzowano Wojewódzkie Przedsiębiorstwa Handlu Wewnętrznego w Białej Podlaskiej. Na bazie majątku tego przedsiębiorstwa utworzono 3 spółki pracownicze. Również tą drogą miała nastąpić prywatyzacja Rejonowego Przedsiębiorstwa Melioracyjnego w Białej Podlaskiej. Ze względu na niezgromadzenie przez załogę przedsiębiorstwa wymaganego kapitału założycielskiego prace przygotowawcze przerwano.

Z inicjatywy organu założycielskiego (niekorzystna sytuacja ekonomiczna) wszczęto postępowanie likwidacyjne wobec Państwowych Ośrodków Maszynowych w Klonownicy, Międzylesiu, Podędwórze i Dębowej Kłodzie oraz Radzńskiego Przedsiębiorstwa Budowlanego w Radzynie Podlaskim.

Proces likwidacji zakończono tylko w POM w Klonownicy. Majątek przedsiębiorstwa sprzedano osobom fizycznym, mieszkania zakładowe ich mieszkańcom.

Z dniem 21 kwietnia 1992 r. nastąpiła likwidacja PGR w Podedwórze trwająca od czerwca 1991 roku.

Do skutku nie doszło prowadzone postępowanie likwidacyjne wobec Radzyńskiego Przedsiębiorstwa Budowlanego w Radzynie Podlaskim oraz Przedsiębiorstwa Remontowego Sprzętu Wodno-Melioracyjnego w Białej Podlaskiej. Sąd Rejonowy w Białej Podlaskiej ogłosił upadłość tych przedsiębiorstw.

2. Likwidacja państwowych gospodarstw rolnych w celu przekazania ich majątku Agencji Własności Skarbu Państwa.

W 1992 roku do zasobów Agencji przekazano 10 PGR tj. w Cieleśnicy, Konstantynowie, Woroncu, Rozkoszy, Kostomłotach, Kodniu, Połoskach, Koroszczyń, Halasach, Parczewie dysponujących 16.792 ha gruntów rolnych, co stanowi 88 % powierzchni ogólnej gospodarstw rolnych nadzorowanych przez Wojewodę Białkopodlaskiego.

Aktualnie w nadzorze Wojewody Białkopodlaskiego pozostały 3 przedsiębiorstwa, tj. PGR w Jabłecznej i Międzyrzecu Podlaskim oraz Państwowe Gospodarstwo Rybackie w Siemieniu.

3. Komunalizacja przedsiębiorstw państwowych

Dotychczas Wojewoda Białkopodlaski podjął decyzję w sprawie przekazania na rzecz :

- Gminy Miejskiej Międzyrzec Podlaski Przedsiębiorstwa Energetyki Ciepłej w Międzyrzecu Podlaskim i Przedsiębiorstwa Budownictwa Rolniczego w Międzyrzecu Podlaskim,

- Gminy Miejskiej Radzyń Podlaski Przedsiębiorstwa Energetyki Ciepłej w Radzynie Podlaskim.

Komunalizację Przedsiębiorstw Energetyki Ciepłej poprzedził podział Wojewódzkiego Przedsiębiorstwa Energetyki Ciepłej na 3 Przedsiębiorstwa Energetyki Ciepłej w Białej Podlaskiej, Radzynie Podlaskim i Międzyrzecu Podlaskim.

### XIII. FINANSE PRZEDSIĘBIORSTW

Wskaźnik rentowności brutto z całokształtu działalności przedsiębiorstw państwowych, spółdzielczych i większych podmiotów nie uspołecznionych (łącznie 444 jednostek) był ujemny. Ukształtował się na poziomie -0,2 %, w tym w sektorze publicznym - 0,9 %, zaś prywatnym + 0,1 %.

Również wskaźnik zyskowności był ujemny, bowiem każde 1000 zł przychodów ze sprzedaży przedsiębiorstw przynosiło stratę 18 zł (w sektorze publicznym 45 zł, prywatnym 6 zł.). Syntetyczne wskaźniki charakteryzujące wyniki finansowe przedsiębiorstw w kraju były korzystniejsze. Przeciętny wskaźnik rentowności przedsiębiorstw wyniósł +2,1 %, natomiast zyskowności 16 zł.

Wskaźniki rentowności brutto w podstawowych działach gospodarki województwa w porównaniu do krajowych ukształtowały się następująco :

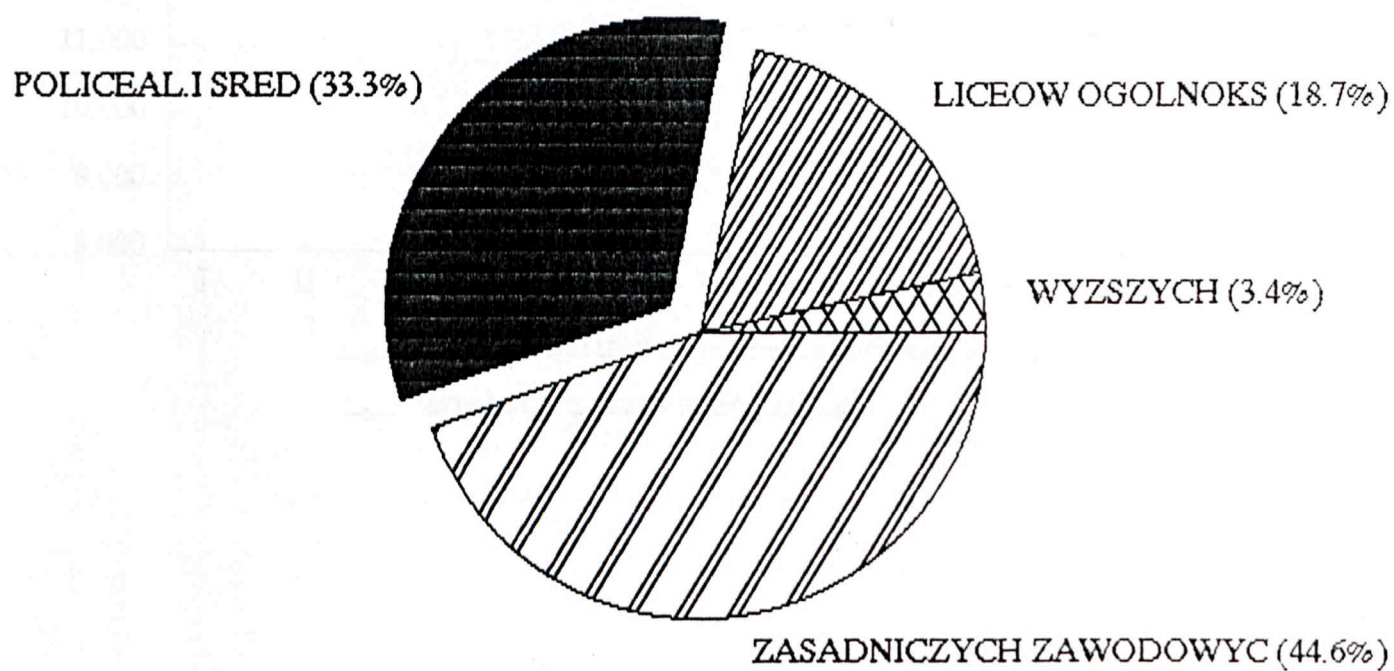
	województwo (I- XII 1992 r.)	kraj (I-XI.1992 r.)
1. przemysł	0,0	3,1
2. budownictwo	- 4,6	5,6
3. transport	3,6	1,5
4. handel	-0,8	1,8

W analizowanym okresie przedsiębiorstwa uzyskały przychody ogółem w kwocie 4311,2 mld zł tj. o 17,6 % wyższe niż przed rokiem, przy kosztach ogółem 4262,3 mld zł wyższym od ubiegłorocznego o 18,2 %.

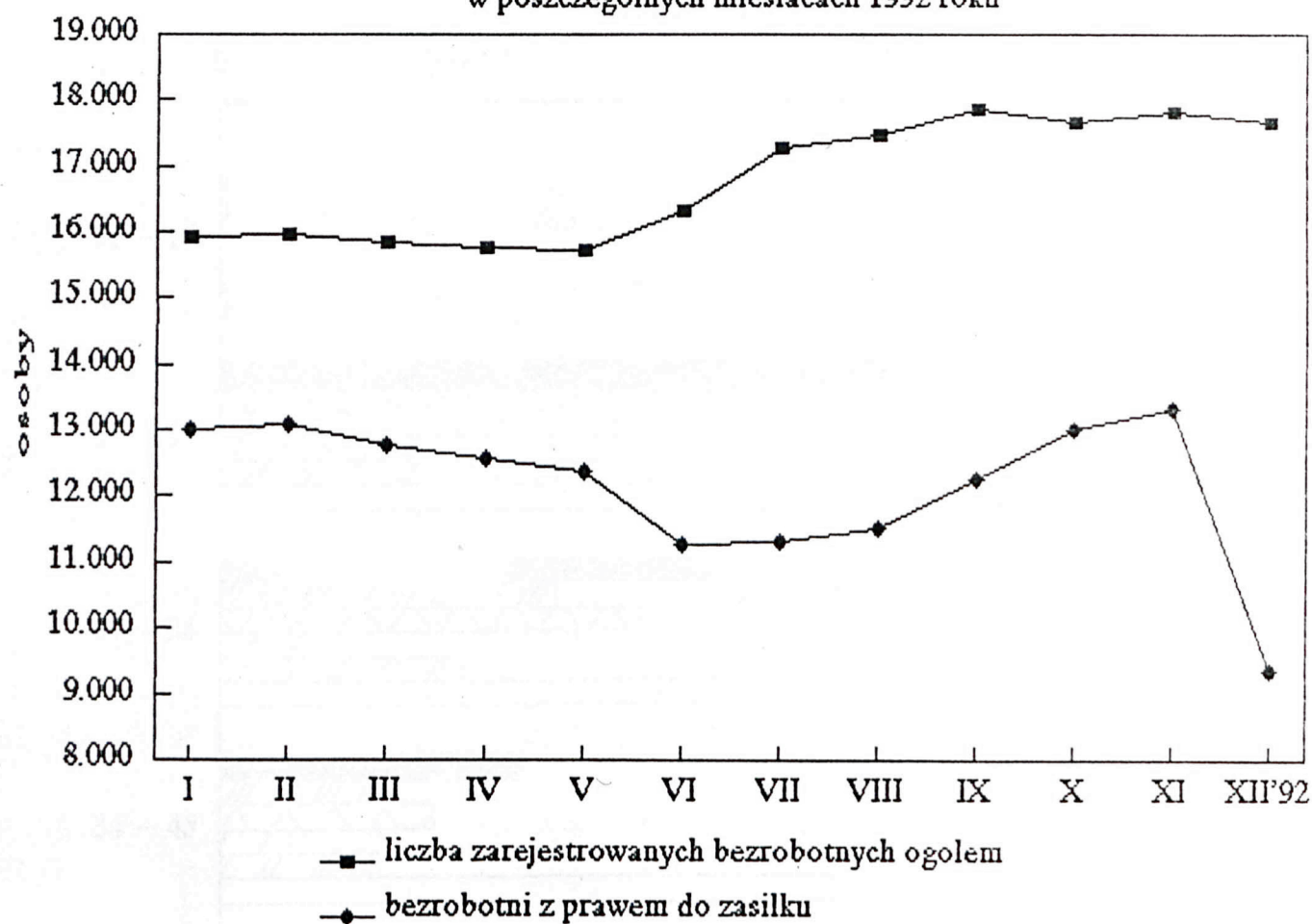
Wynik finansowy brutto zamknął się stratą w kwocie 9,3 mld zł. Obciążenia wyniku finansowego brutto z tytułu podatków wyniosło 67,8 mld zł. Po uwzględnienie obowiązkowych obciążeń na rzecz budżetu, przedsiębiorstwa poniosły stratę (wynik finansowy netto) w kwocie 77,1 mld zł, wyższą od ubiegłorocznej ponad 36 krotnie.

Zysk netto osiągnięto w transporcie ( 1334 mln zł), gospodarce komunalnej ( 11075 mln zł), gospodarce mieszkaniowej oraz niematerialnych usługach komunalnych ( 242 mln zł). W pozostałych działach gospodarki województwa wynik finansowy netto był ujemny.

Zarejestrowani absolwenci szkół wg. poziomu wykształcenia  
stan na 31 grudnia 1992 r.

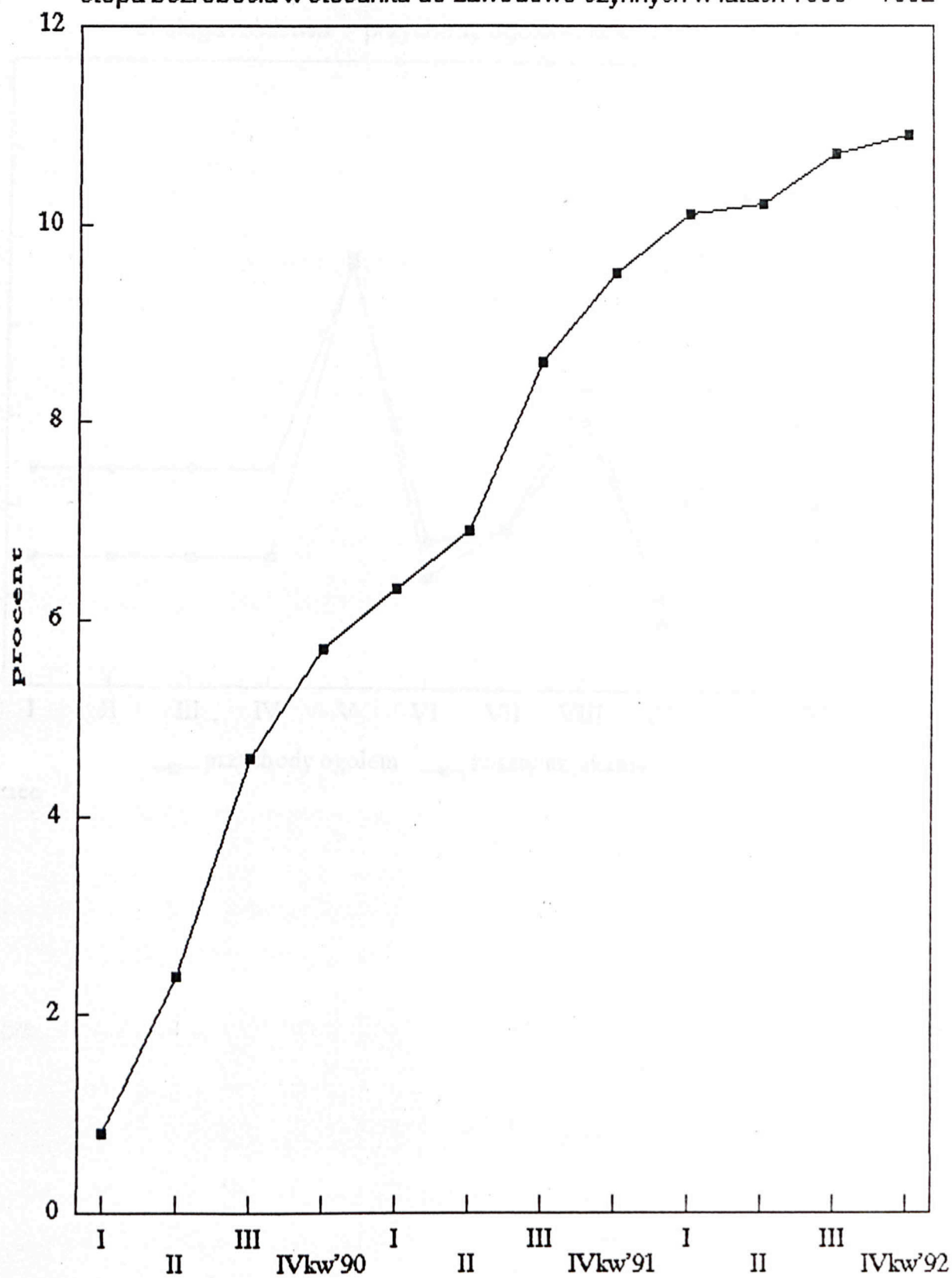


Zarejestrowani bezrobotni i bezrobotni z prawem do zasiłku  
w poszczególnych miesiącach 1992 roku



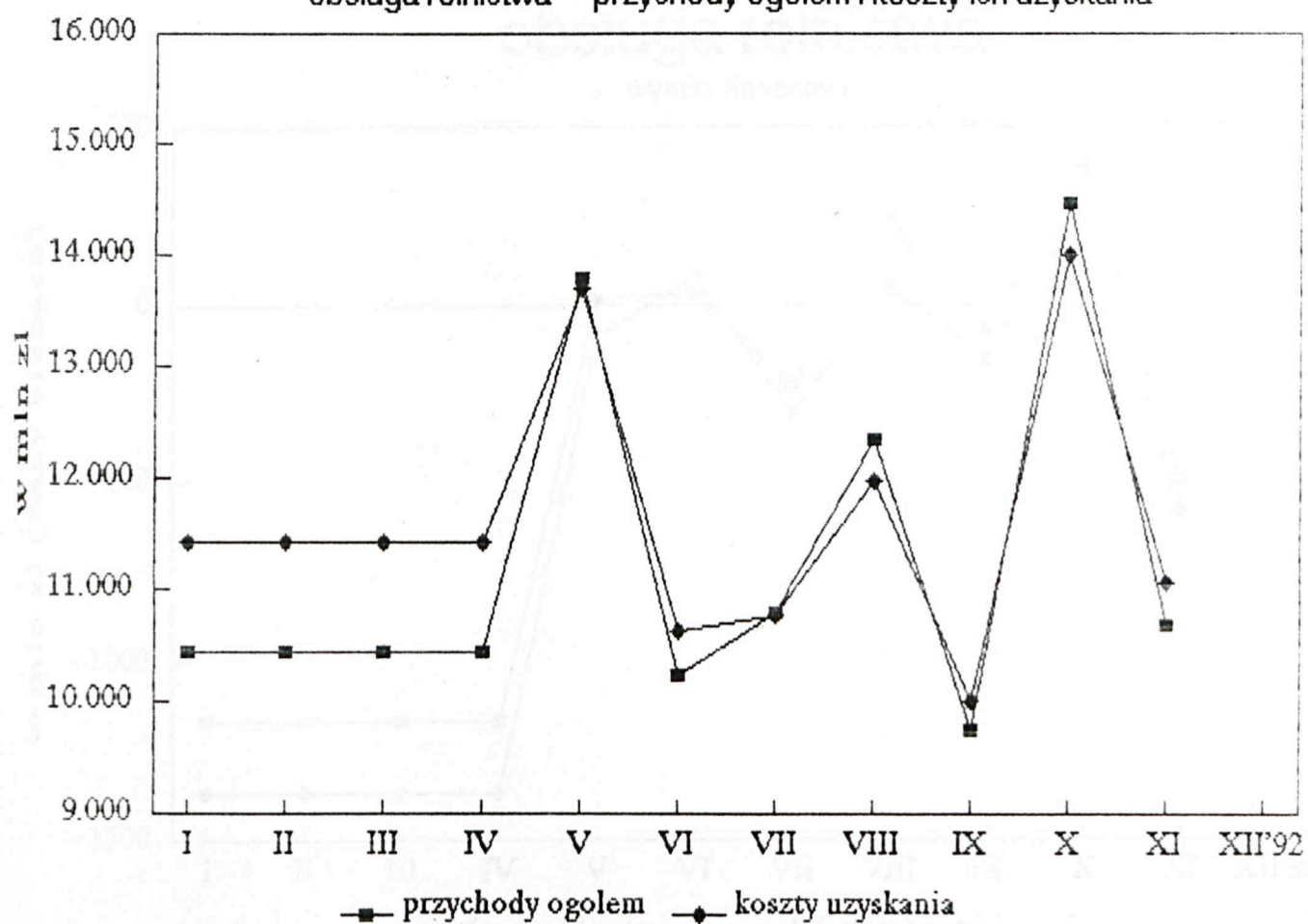


stopa bezrobocia w stosunku do zawodowo czynnych w latach 1990 – 1992





obsługa rolnictwa – przychody ogolem i koszty ich uzyskania

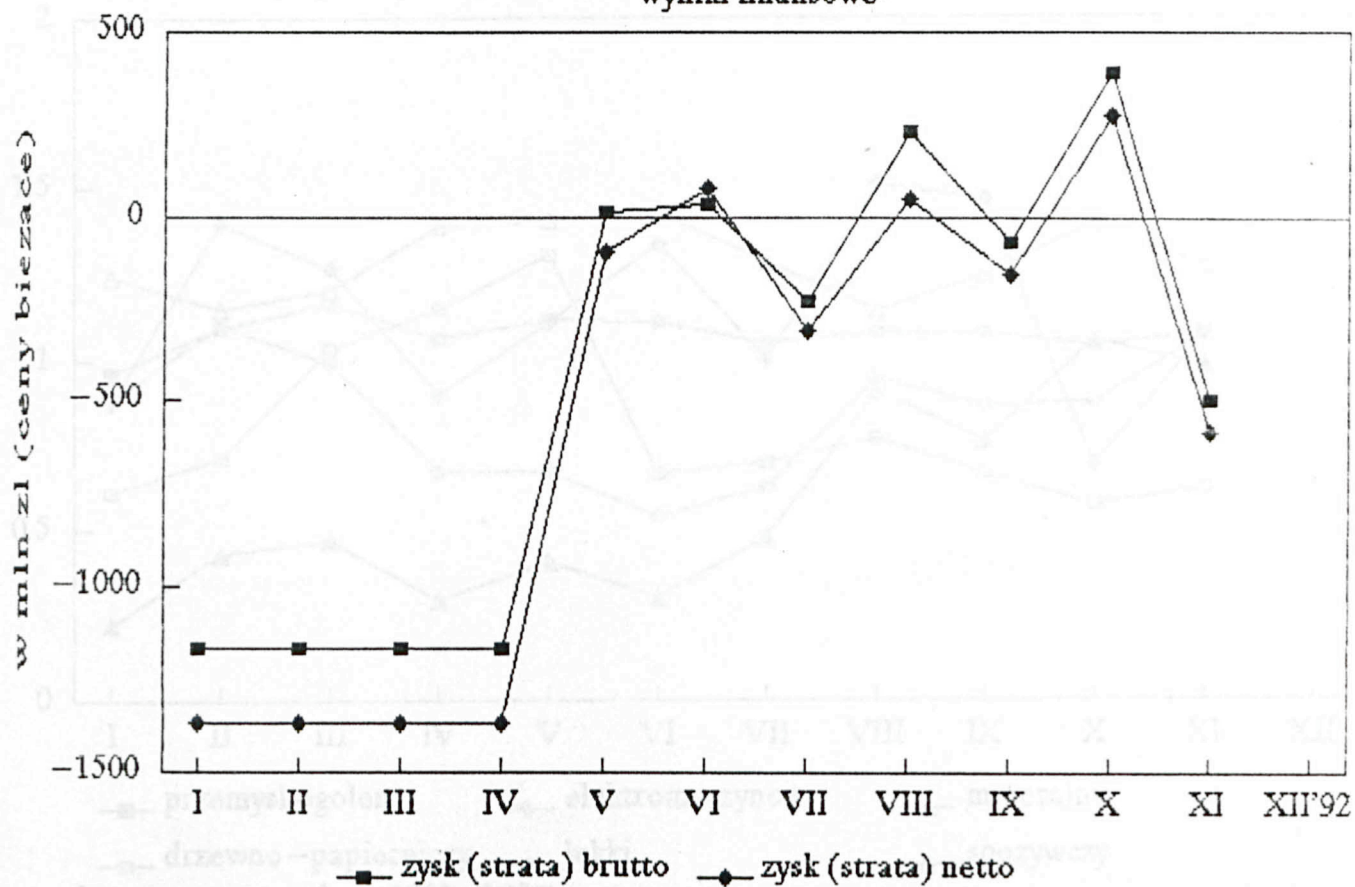


ceny bieżące

■ przychody ogolem    ◆ koszty uzyskania

# obsługa rolnictwa

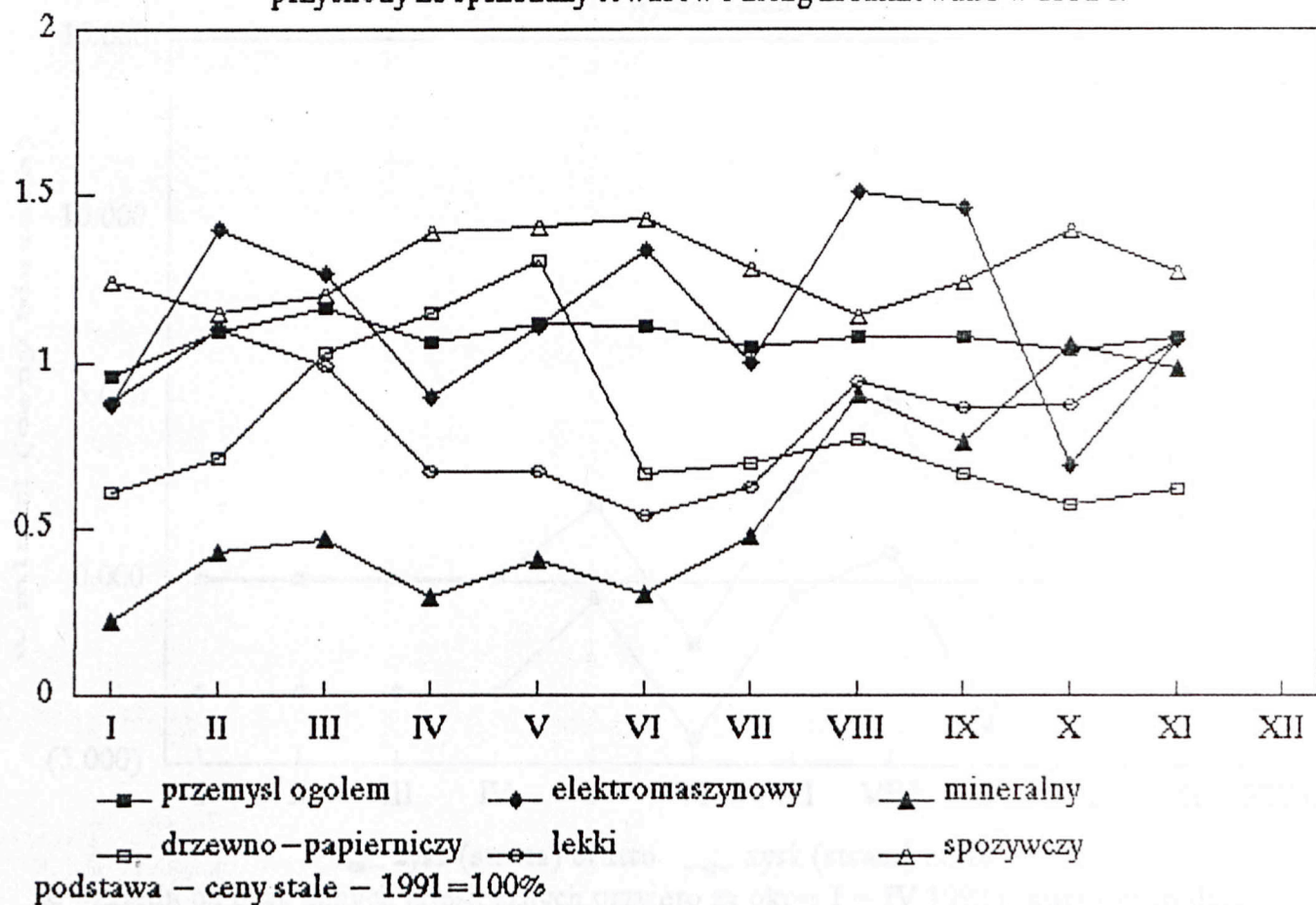
wyniki finansowe



ze względu na brak danych miesięcznych przyjęto za okres I – IV 1992 r. wartości średnie

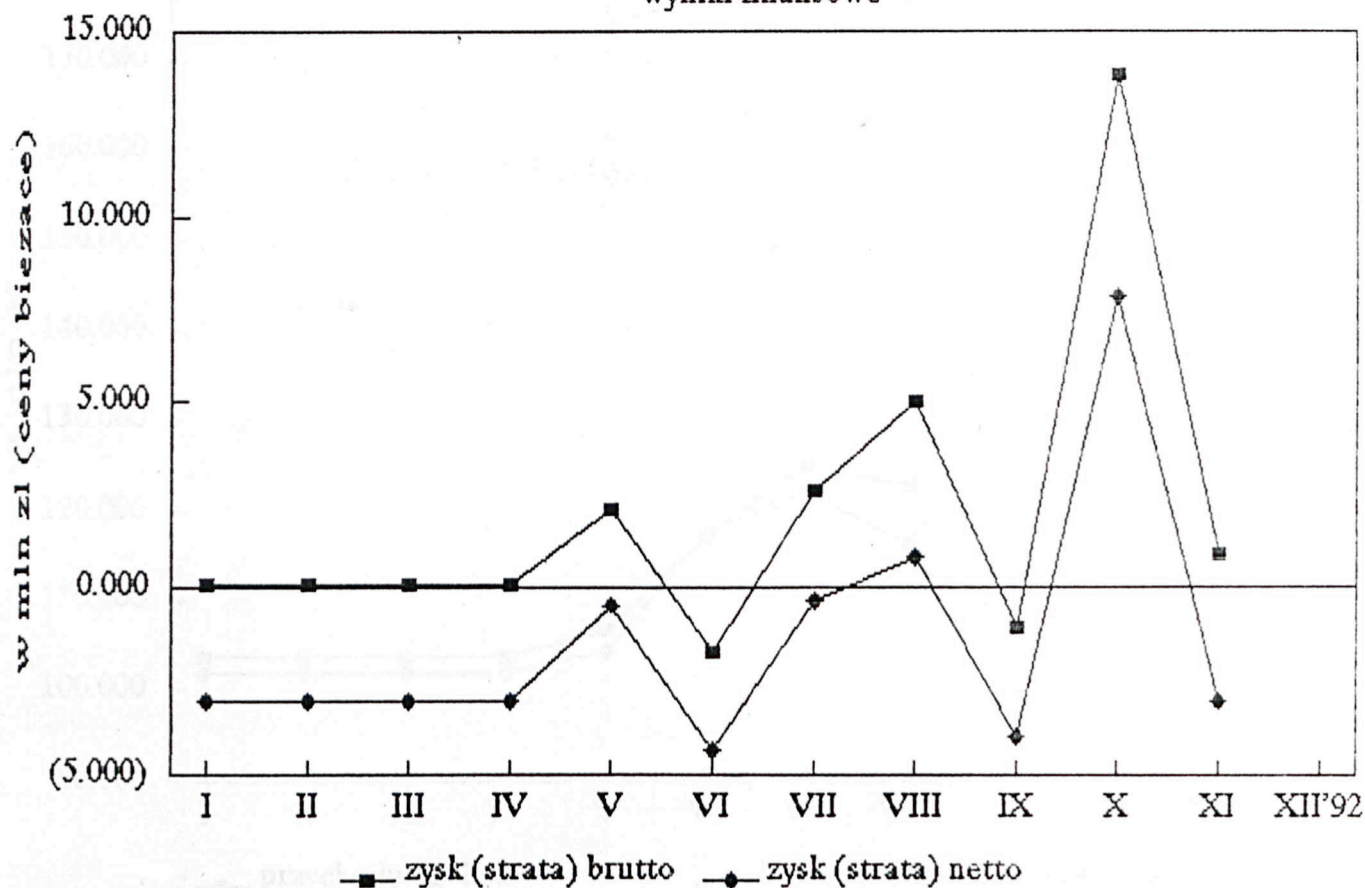
# przemysł

przychody ze sprzedaży towarów i usług zrealizowane w 1992 r.



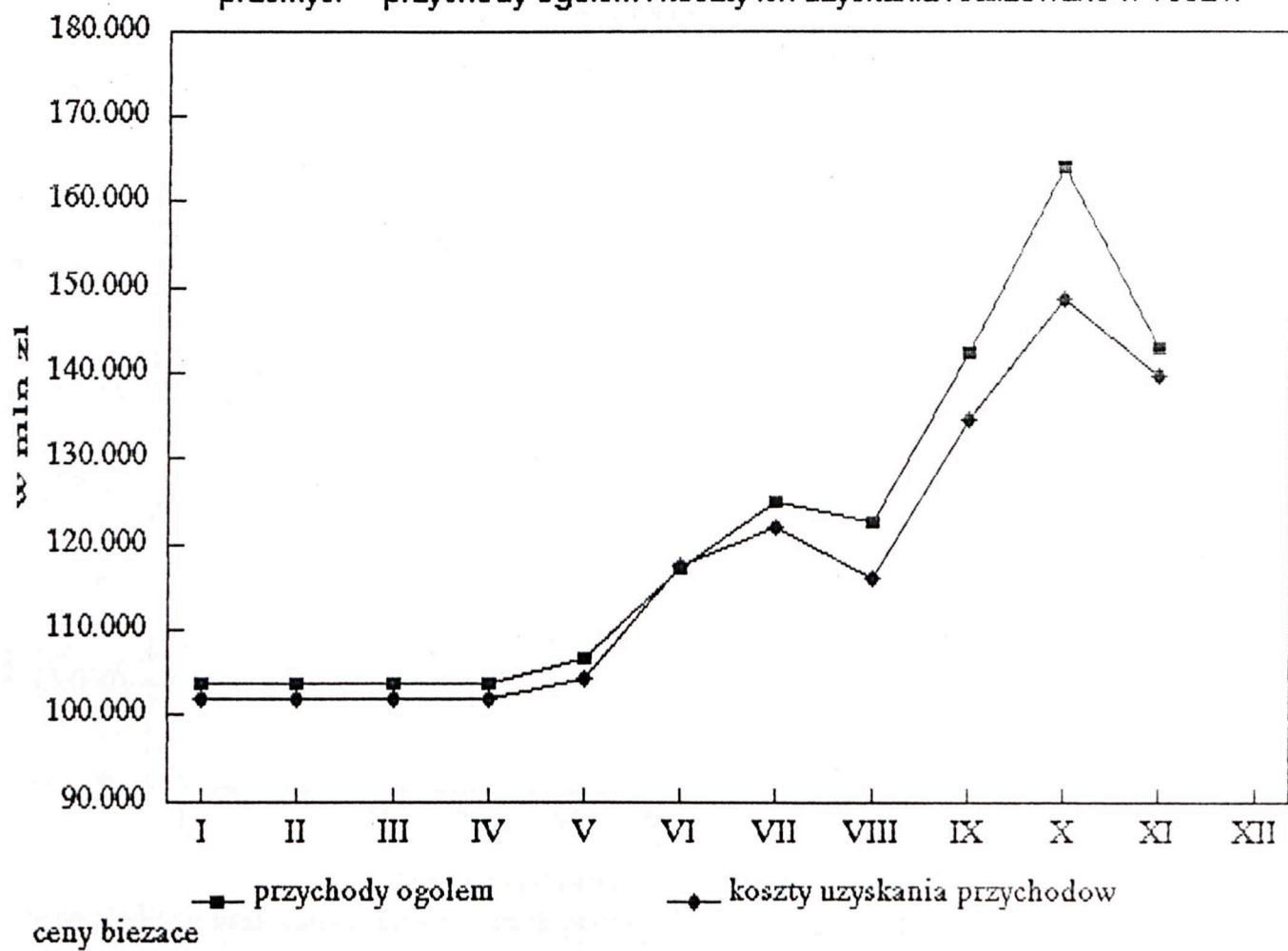
# przemysł

wyniki finansowe



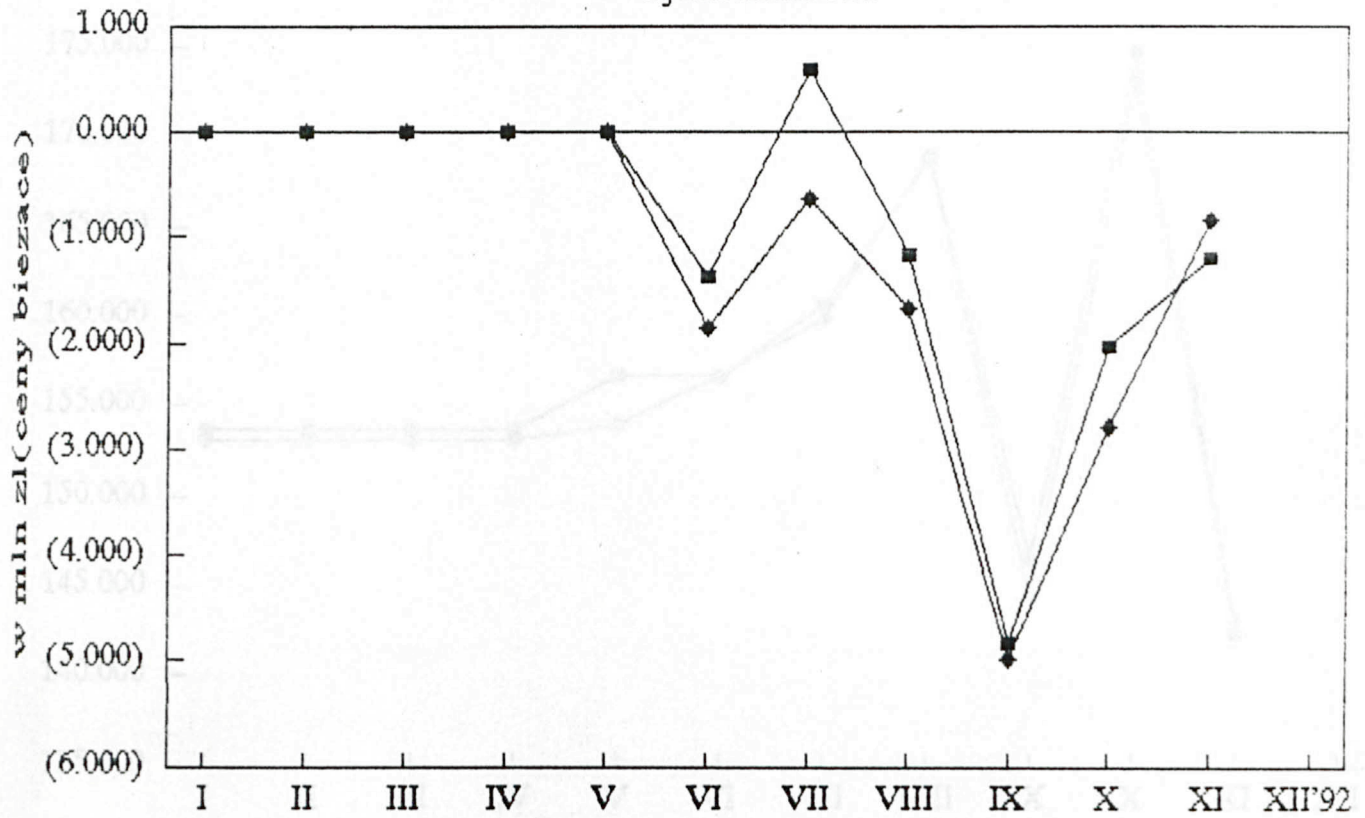
ze względu na brak danych miesięcznych przyjęto za okres I – IV 1992 r. wartości średnie

przemysł – przychody ogółem i koszty ich uzyskania realizowane w 1992 r.



# handel

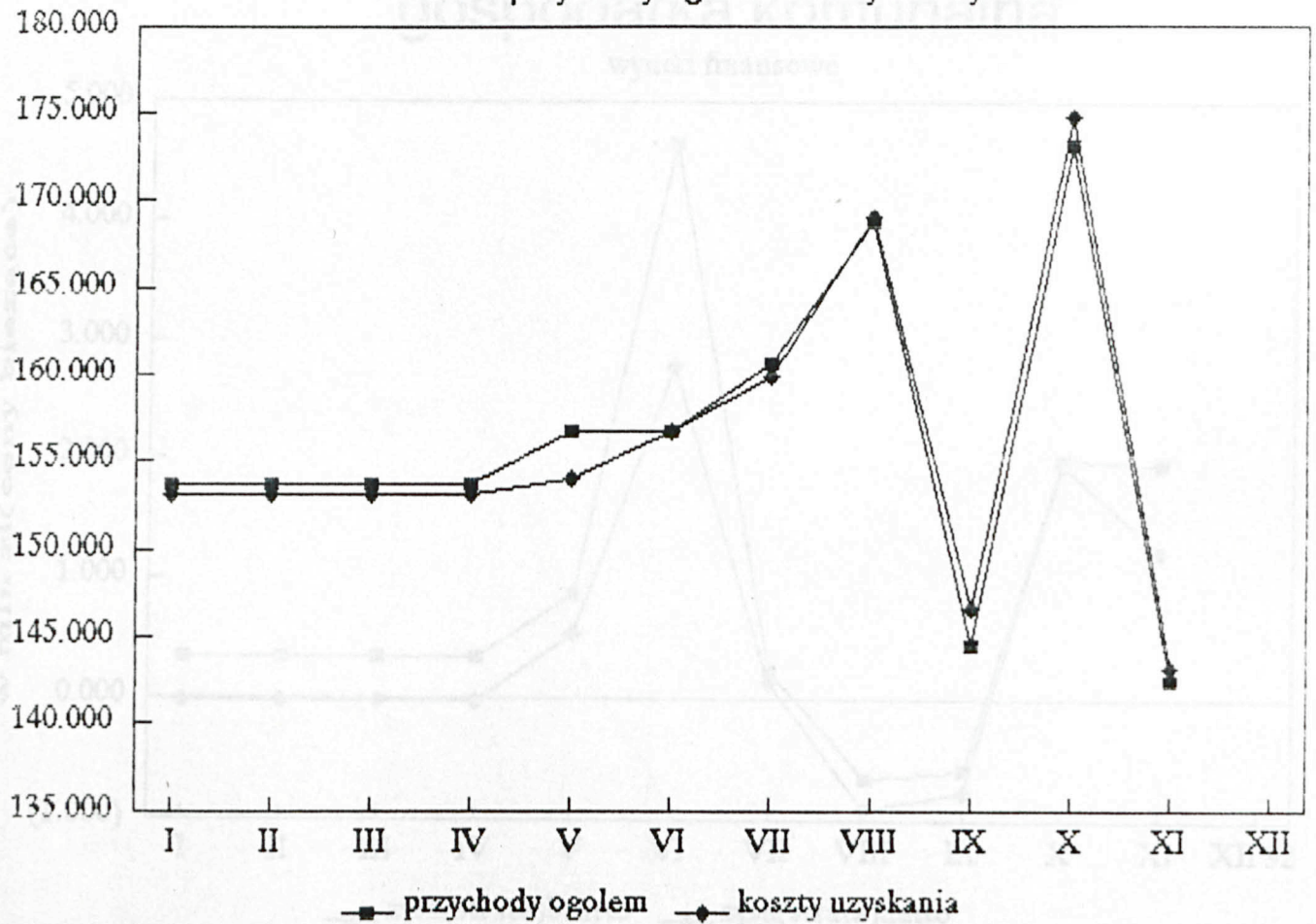
## wyniki finansowe



■ zysk(strata)brutto    ◆ zysk(strata)netto

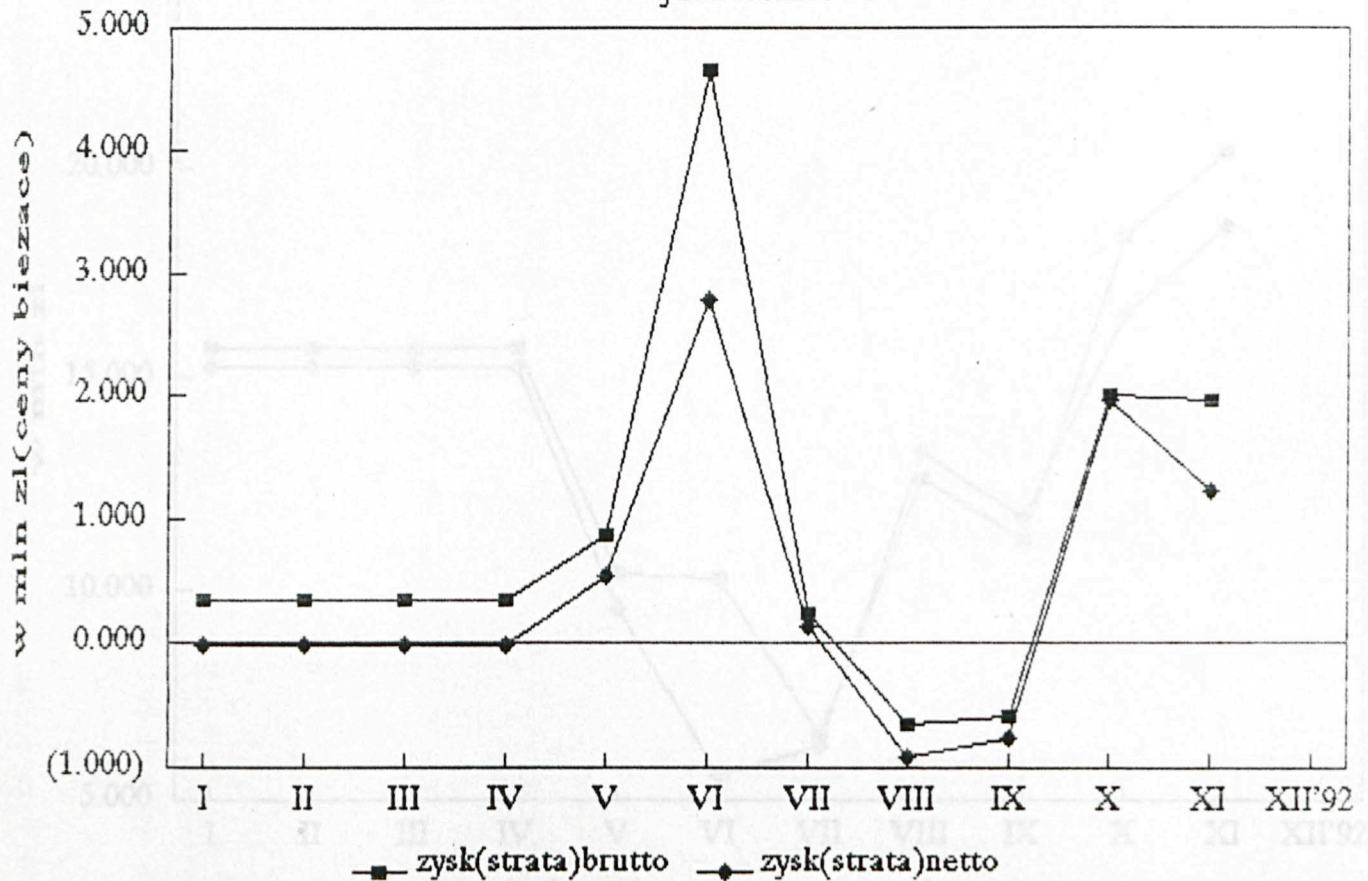
ze względu na brak danych miesięcznych przyjęto za okres I – IV 1992 r. wartości średnie

### handel – przychody ogolem i koszty ich uzyskania



# gospodarka komunalna

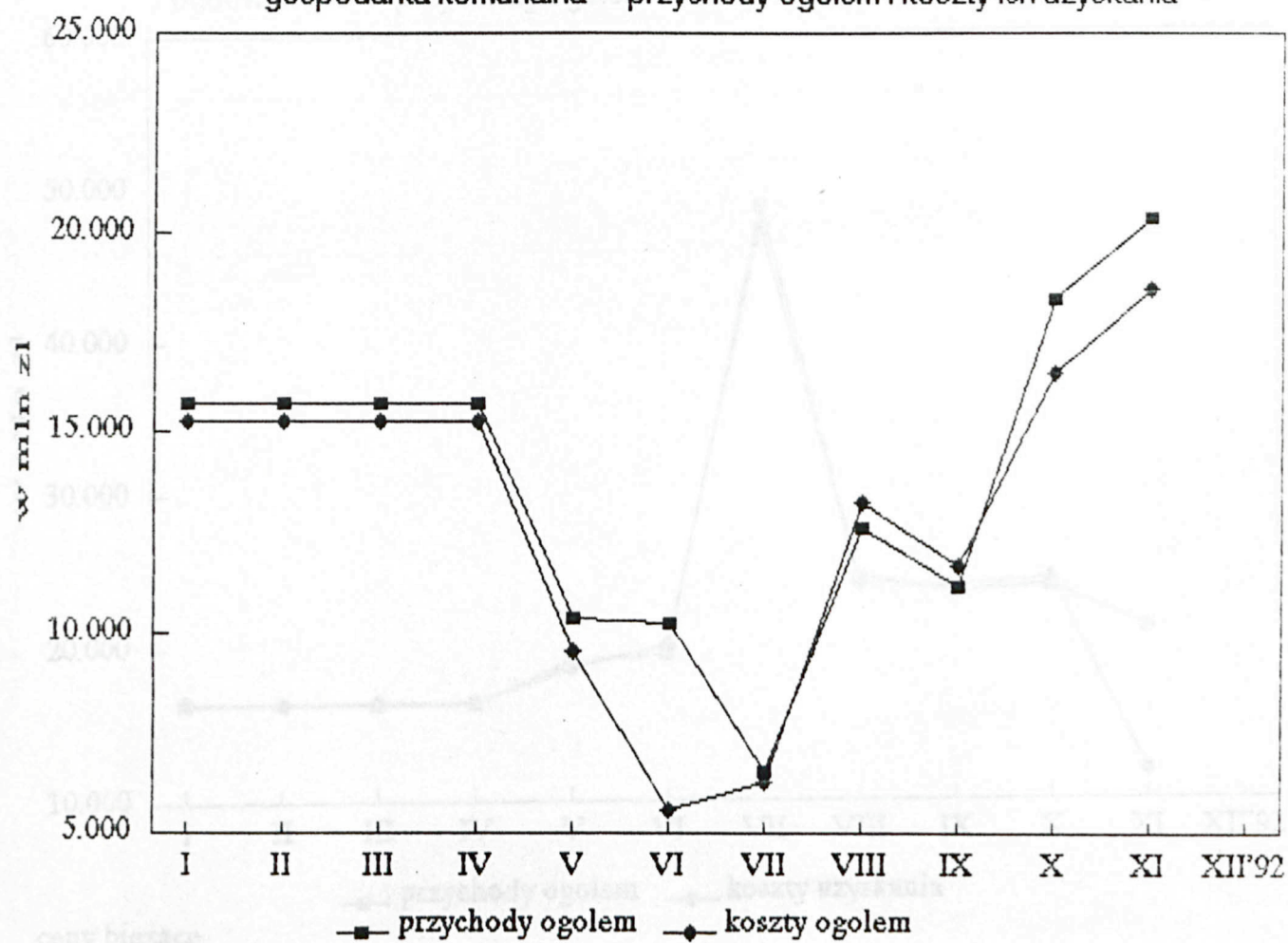
## wyniki finansowe



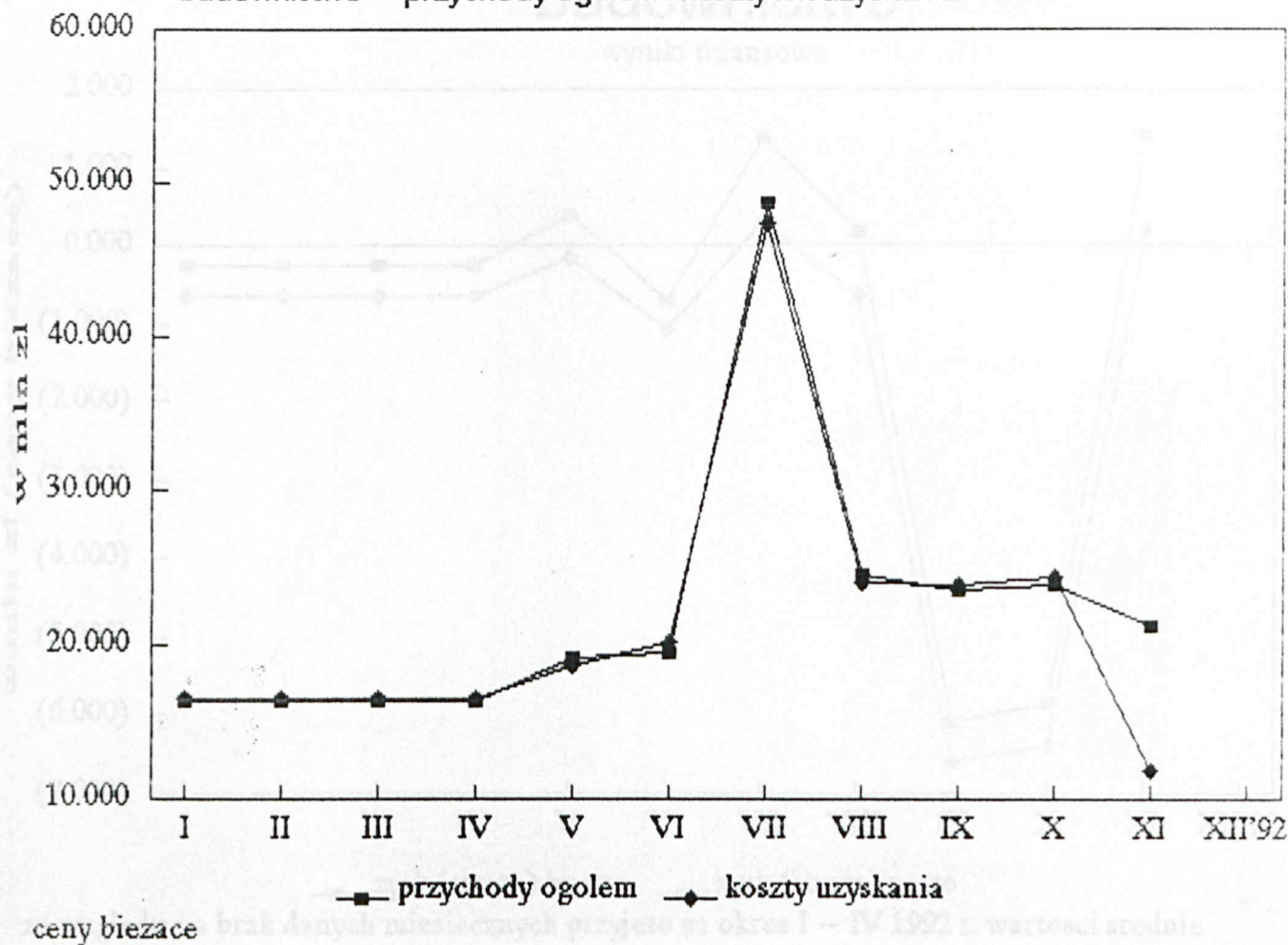
ze względu na brak danych miesięcznych przyjęto za okres I – IV 1992 r. wartości średnie



gospodarka komunalna – przychody ogolem i koszty ich uzyskania

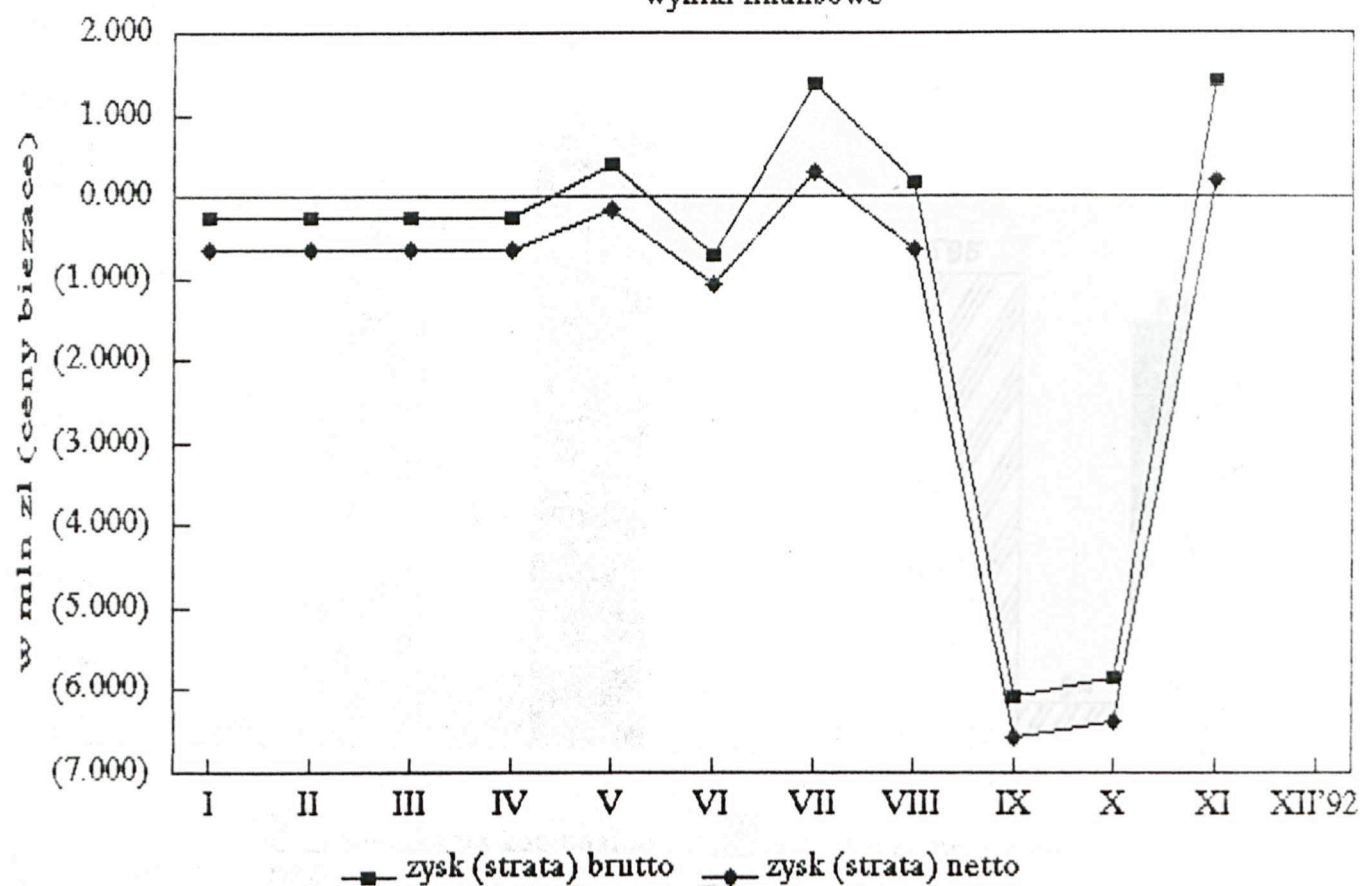


budownictwo – przychody ogolem i koszty ich uzyskania realizowane w 1992 r.



# budownictwo

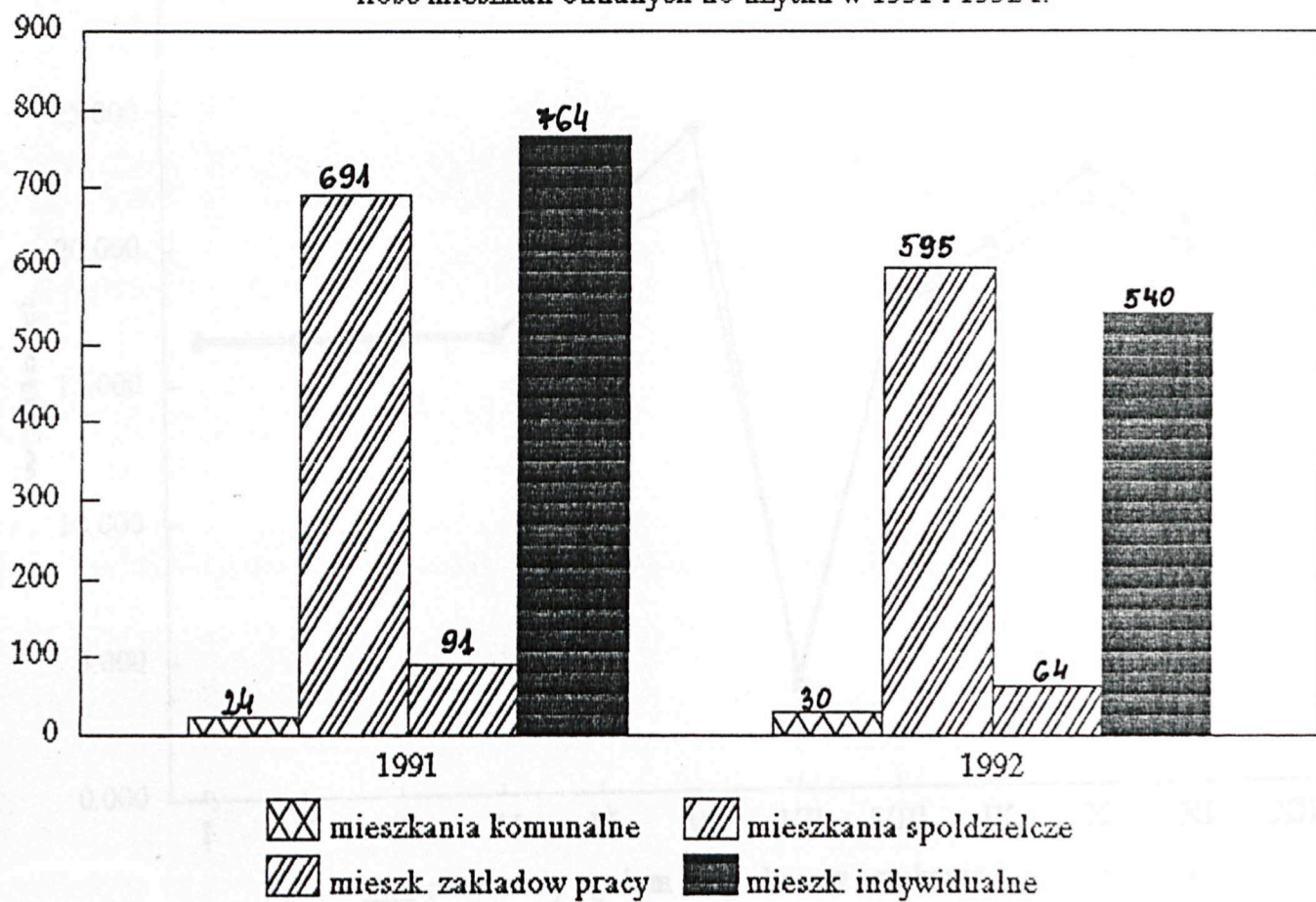
wyniki finansowe



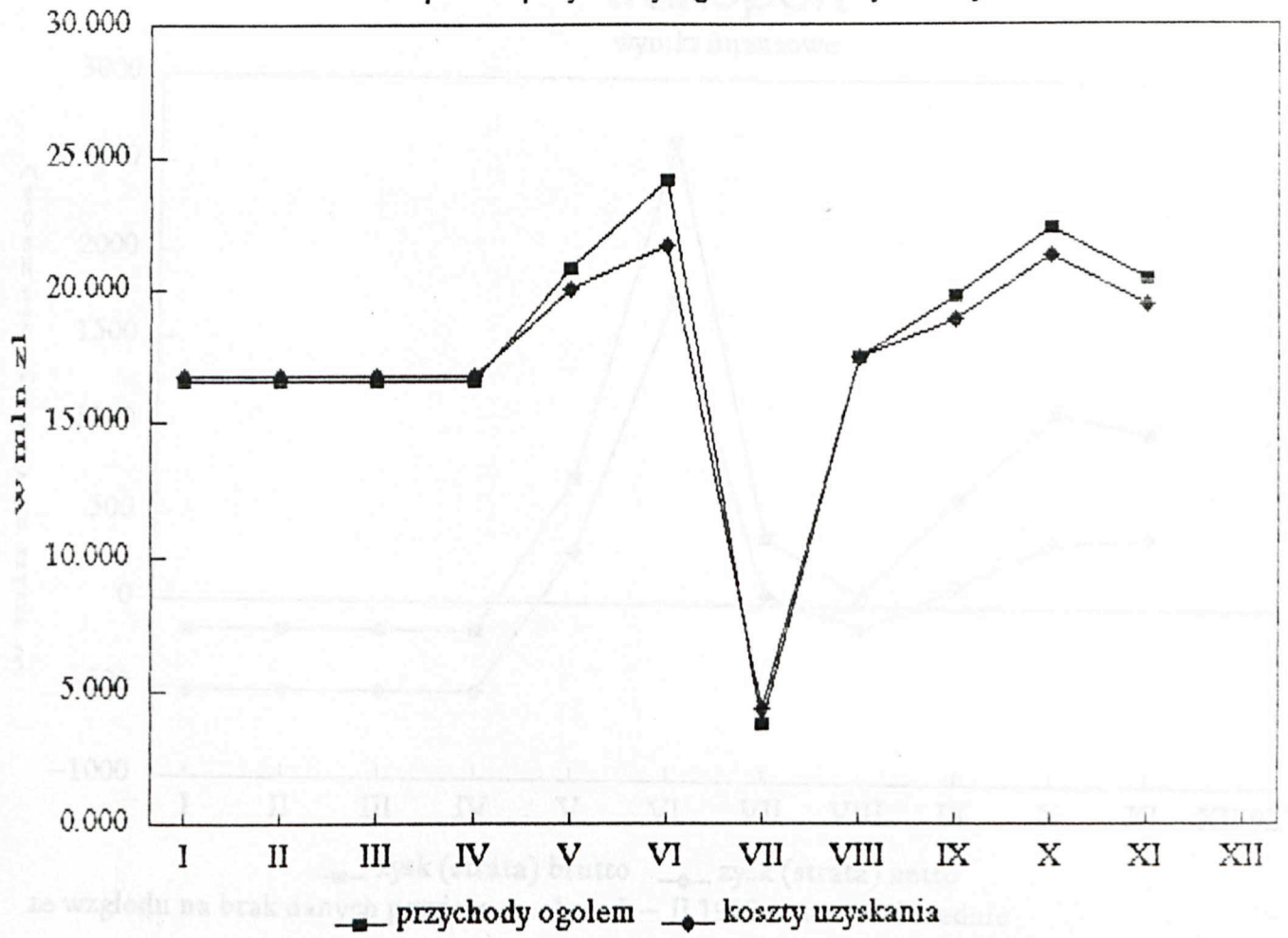
ze względu na brak danych miesięcznych przyjęto za okres I – IV 1992 r. wartości średnie

# budownictwo mieszkaniowe

ilosc mieszkam oddanych do uzytku w 1991 i 1992 r.

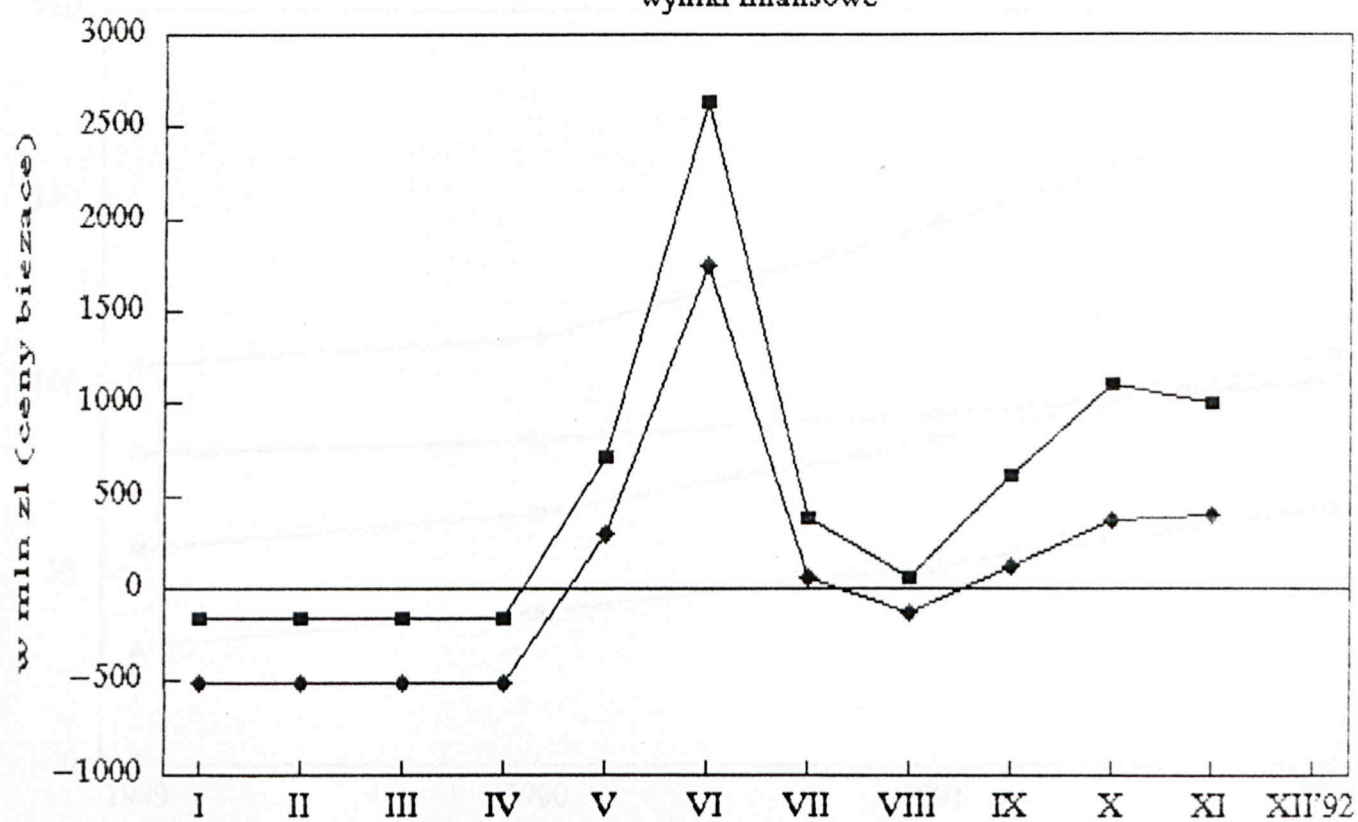


transport – przychody ogolem i koszty ich uzyskania



# transport

wyniki finansowe



■ zysk (strata) brutto    ◆ zysk (strata) netto

ze względu na brak danych przyjęto za okres I – II 1992 r. wartości średnie

abonenci telefoniczni na 1000 mieszkańców w województwie białkopodlaskim na tle kraju  
w latach 1989 – 1992

